




Comala
GOBIERNO MUNICIPAL
2021-2024



Enero 2023
Cuenta Pública



CONTENIDO

Información Contable ●

- Estado de Actividades
- Estado de Situación Financiera
- Estado de Variación de la Hacienda Pública
- Estado de Cambios en la Situación Financiera
- Estado de Flujos de Efectivo
- Informe Sobre Pasivos Contingentes
- Notas a los Estados Financieros
- Conciliación entre los Ingresos Presupuestarios y los Ingresos Contables
- Conciliación entre los Egresos Presupuestarios y los Gastos Contables
- Estado Analítico del Activo
- Estado Analítico de la Deuda y Otros Pasivos

Información Presupuestaria ●

Estado Analítico de Ingresos

- Rubro de Ingreso
- Fuente de Financiamiento

Estado Analítico del Presupuesto de Egresos

- Clasificación por Objeto del Gasto
- Clasificación por Tipo de Gasto
- Clasificación Administrativa
- Clasificación Funcional
- Clasificación por Fuente de Financiamiento
- Ubicación Geográfica

Información de Deuda ●

- Endeudamiento Neto
- Intereses de la Deuda

Información Programática ●

- Gasto por Categoría Programática


Indicadores de Postura Fiscal ●

Anexos ●

- Balanza de Comprobación




- **Información Contable**





MUNICIPIO DE COMALA, COL.
Sistema Integral de Contabilidad Gubernamental
ESTADO DE ACTIVIDADES
DEL 1 DE ENERO AL 31 DE ENERO DE 2023
(Cifras en Pesos)

Concepto	2023	2022
INGRESOS Y OTROS BENEFICIOS		
INGRESOS DE GESTIÓN		
IMPUESTOS	7,275,612.09	6,171,587.15
CUOTAS Y APORTACIONES DE SEGURIDAD SOCIAL	6,042,582.21	5,074,826.34
CONTRIBUCIONES DE MEJORAS	0.00	0.00
DERECHOS	0.00	0.00
PRODUCTOS	1,132,651.80	1,014,185.99
APROVECHAMIENTOS	64,636.52	47,560.12
INGRESOS POR VENTA DE BIENES Y PRESTACIÓN DE SERVICIOS	35,741.56	35,014.70
	0.00	0.00
PARTICIPACIONES, APORTACIONES, CONVENIOS, INCENTIVOS DERIVADOS DE LA COLABORACIÓN FISCAL, FONDOS DISTINTOS DE APORTACIONES, TRANSFERENCIAS, ASIGNACIONES, SUBSIDIOS Y SUBVENCIONES, Y PENSIONES Y JUBILACIONES	9,471,760.35	7,820,407.92
PARTICIPACIONES, APORTACIONES, CONVENIOS, INCENTIVOS DERIVADOS DE LA COLABORACIÓN FISCAL Y FONDOS DISTINTOS DE APORTACIONES	9,471,760.35	7,820,407.92
TRANSFERENCIAS, ASIGNACIONES, SUBSIDIOS Y SUBVENCIONES, Y PENSIONES Y JUBILACIONES	0.00	0.00
OTROS INGRESOS Y BENEFICIOS		
INGRESOS FINANCIEROS	0.00	0.00
INCREMENTO POR VARIACIÓN DE INVENTARIOS	0.00	0.00
DISMINUCIÓN DEL EXCESO DE ESTIMACIONES POR PÉRDIDA O DETERIORO U OBSOLESCENCIA	0.00	0.00
DISMINUCIÓN DEL EXCESO DE PROVISIONES	0.00	0.00
OTROS INGRESOS Y BENEFICIOS VARIOS	0.00	0.00
	0.00	0.00
TOTAL DE INGRESOS Y OTROS BENEFICIOS	16,747,372.44	13,991,995.07
GASTOS Y OTRAS PÉRDIDAS		
GASTOS DE FUNCIONAMIENTO		
SERVICIOS PERSONALES	5,832,119.03	5,071,963.22
MATERIALES Y SUMINISTROS	4,800,260.79	4,271,271.68
SERVICIOS GENERALES	435,625.02	177,205.31
	596,233.22	623,486.23
TRANSFERENCIAS, ASIGNACIONES, SUBSIDIOS Y OTRAS AYUDAS	1,189,441.33	1,175,737.25
TRANSFERENCIAS INTERNAS Y ASIGNACIONES AL SECTOR PÚBLICO	0.00	0.00
TRANSFERENCIAS AL RESTO DEL SECTOR PÚBLICO	170,000.00	300,000.00
SUBSIDIOS Y SUBVENCIONES	83,458.50	0.00
AYUDAS SOCIALES	10,400.00	8,400.00
PENSIONES Y JUBILACIONES	925,582.83	867,337.25



MUNICIPIO DE COMALA, COL.
Sistema Integral de Contabilidad Gubernamental
ESTADO DE ACTIVIDADES
DEL 1 DE ENERO AL 31 DE ENERO DE 2023
(Cifras en Pesos)

Concepto	2023	2022
TRANSFERENCIAS A FIDEICOMISOS, MANDATOS Y CONTRATOS ANALOGOS.	0.00	0.00
TRANSFERENCIAS A LA SEGURIDAD SOCIAL	0.00	0.00
DONATIVOS	0.00	0.00
TRANSFERENCIAS AL EXTERIOR	0.00	0.00
PARTICIPACIONES Y APORTACIONES	0.00	0.00
PARTICIPACIONES	0.00	0.00
APORTACIONES	0.00	0.00
CONVENIOS	0.00	0.00
INTERESES, COMISIONES Y OTROS GASTOS DE LA DEUDA PÚBLICA	69,614.47	43,107.16
INTERESES DE LA DEUDA PÚBLICA	69,614.47	43,107.16
COMISIONES DE LA DEUDA PÚBLICA	0.00	0.00
GASTOS DE LA DEUDA PÚBLICA	0.00	0.00
COSTO POR CEBERTURAS	0.00	0.00
APOYOS FINANCIEROS	0.00	0.00
OTROS GASTOS Y PÉRDIDAS EXTRAORDINARIAS	0.00	0.00
ESTIMACIONES, DEPRECIACIONES, DETERIOROS, OBSOLESCENCIA Y AMORTIZACIONES	0.00	0.00
PROVISIONES	0.00	0.00
DISMINUCION DE INVENTARIOS	0.00	0.00
AUMENTO POR INSUFICIENCIA DE ESTIMACIONES POR PÉRDIDA O DETERIORO U OBSOLESCENCIA	0.00	0.00
AUMENTO POR INSUFICIENCIA DE PROVISIONES	0.00	0.00
OTROS GASTOS	0.00	0.00
INVERSION PÚBLICA	0.00	0.00
INVERSION PÚBLICA NO CAPITALIZABLE	0.00	0.00
TOTAL DE GASTOS Y OTRAS PÉRDIDAS	7,091,174.83	6,290,807.63
RESULTADOS DEL EJERCICIO (AHORRO/DESAHORRO)	9,656,197.61	7,701,187.44



MUNICIPIO DE COMALA, COL.
Sistema Integral de Contabilidad Gubernamental
ESTADO DE ACTIVIDADES
DEL 1 DE ENERO AL 31 DE ENERO DE 2023
(Cifras en Pesos)

Concepto

2022

2023

PRESIDENTE MUNICIPAL

Felipe Michel S.

C. FELIPE DE JESUS MICHEL SANTANA

TESORERO MUNICIPAL

[Firma]

C.P. CESAR ABELARDO RODRIGUEZ RINCON

SECRETARÍA MAYOR

[Firma]

L.A.E. GUILLERMINA VALENCIA MONTES



MUNICIPIO DE COMALA, COL.
Sistema Integral de Contabilidad Gubernamental
ESTADO DE SITUACION FINANCIERA
AL 31 DE ENERO DE 2023
(Cifras en Pesos)

Concepto	2023	2022	Concepto	2023	2022
ACTIVO			PASIVO		
ACTIVO CIRCULANTE			PASIVO CIRCULANTE		
EFFECTIVO Y EQUIVALENTES	27,114,777.78	14,567,330.04	CUENTAS POR PAGAR A CORTO PLAZO	15,469,034.69	14,583,817.90
DERECHOS A RECIBIR EFFECTIVO O EQUIVALENTES	4,925,977.47	5,864,664.39	DOCUMENTOS POR PAGAR A CORTO PLAZO	1,677,445.51	1,677,445.51
DERECHOS A RECIBIR BIENES O SERVICIOS	10,012.49	8,504.49	PORCIÓN A CORTO PLAZO DE LA DEUDA PÚBLICA A LARGO PLAZO	2,306,411.59	2,222,312.90
INVENTARIOS	0.00	0.00	TÍTULOS Y VALORES A CORTO PLAZO	0.00	0.00
ALMACÉN	0.00	0.00	PASIVOS DIFERIDOS A CORTO PLAZO	0.00	0.00
ESTIMACIÓN POR PÉRDIDAS O DETERIORO DE ACTIVOS CIRCULANTES	0.00	0.00	FONDOS Y BIENES DE TERCEROS EN GARANTÍA Y/O ADMINISTRACIÓN A CORTO PLAZO	305,144.63	225,504.03
OTROS ACTIVOS CIRCULANTES	0.00	0.00	PROVISIONES A CORTO PLAZO	3,695,272.67	3,553,151.91
TOTAL DE ACTIVOS CIRCULANTES	32,050,767.74	20,440,498.92	OTROS PASIVOS A CORTO PLAZO	41,058.14	41,058.14
ACTIVO NO CIRCULANTE			TOTAL DE PASIVOS CIRCULANTES	23,494,367.23	22,303,290.39
INVERSIONES FINANCIERAS A LARGO PLAZO	0.00	0.00	PASIVO NO CIRCULANTE		
DERECHOS A RECIBIR EFFECTIVO O EQUIVALENTES A LARGO PLAZO	0.00	0.00	CUENTAS POR PAGAR A LARGO PLAZO	0.00	0.00
BIENES INMUEBLES, INFRAESTRUCTURA Y CONSTRUCCIONES EN PROCESO	63,178,892.52	39,535,957.53	DOCUMENTOS POR PAGAR A LARGO PLAZO	0.00	0.00
BIENES MUEBLES	13,759,975.76	13,368,015.49	DEUDA PÚBLICA A LARGO PLAZO	5,927,345.97	6,981,012.19
ACTIVOS INTANGIBLES	567,820.00	567,820.00	PASIVOS DIFERIDOS A LARGO PLAZO	0.00	0.00
DEPRECIACIONES, DETERIORO Y AMORTIZACIONES ACUMULADAS DE BIENES	0.00	0.00	FONDOS Y BIENES DE TERCEROS EN GARANTÍA Y/O ADMINISTRACIÓN A LARGO PLAZO	0.00	0.00



MUNICIPIO DE COMALA, COL.
Sistema Integral de Contabilidad Gubernamental
ESTADO DE SITUACION FINANCIERA
AL 31 DE ENERO DE 2023
(Cifras en Pesos)

Concepto	2023	2022	Concepto	2023	2022
ACTIVOS DIFERIDOS	1,900,687.77	1,900,687.77	PROVISIONES A LARGO PLAZO	0.00	0.00
ESTIMACIÓN POR PÉRDIDAS O DETERIORO DE ACTIVOS NO CIRCULANTES	0.00	0.00	TOTAL DE PASIVOS NO CIRCULANTES	5,927,345.97	6,981,012.19
OTROS ACTIVOS NO CIRCULANTES	0.00	0.00	TOTAL DEL PASIVO	29,421,713.20	29,284,302.58
TOTAL DE ACTIVOS NO CIRCULANTES	79,407,376.05	55,372,480.79	HACIENDA PÚBLICA/ PATRIMONIO	8,376,418.81	8,376,418.81
TOTAL DEL ACTIVO	111,458,143.79	75,812,979.71	HACIENDA PÚBLICA/ PATRIMONIO	8,376,418.81	8,376,418.81
			CONTRIBUIDO	8,376,418.81	8,376,418.81
			APORTACIONES	0.00	0.00
			DONACIONES DE CAPITAL	0.00	0.00
			ACTUALIZACIÓN DE LA HACIENDA PÚBLICA/ PATRIMONIO	0.00	0.00
			HACIENDA PÚBLICA/ PATRIMONIO GENERADO	73,660,011.78	38,152,258.32
			RESULTADOS DEL EJERCICIO (AHORRO/DESAHORRO)	9,656,197.61	7,701,187.44
			RESULTADOS DE EJERCICIOS ANTERIORES	119,397,365.17	77,688,448.35
			REVALÚOS	0.00	0.00
			RESERVAS	0.00	0.00
			RECTIFICACIONES DE RESULTADOS DE EJERCICIOS ANTERIORES	-55,393,551.00	-47,237,377.47
			EXCESO O INSUFICIENCIA EN LA ACTUALIZACION DE LA HACIENDA PÚBLICA/	0.00	0.00



MUNICIPIO DE COMALA, COL.
Sistema Integral de Contabilidad Gubernamental
ESTADO DE SITUACION FINANCIERA
AL 31 DE ENERO DE 2023
(Cifras en Pesos)

Concepto	2023	2022	Concepto	2023	2022
PATRIMONIO			PATRIMONIO		
RESULTADO POR POSICIÓN MONETARIA	0.00	0.00	RESULTADO POR POSICIÓN MONETARIA	0.00	0.00
RESULTADO POR TENENCIA DE ACTIVOS NO MONETARIOS	0.00	0.00	RESULTADO POR TENENCIA DE ACTIVOS NO MONETARIOS	0.00	0.00
TOTAL HACIENDA PUBLICA/ PATRIMONIO	82,036,430.59	46,528,677.13	TOTAL HACIENDA PUBLICA/ PATRIMONIO	82,036,430.59	46,528,677.13
TOTAL DEL PASIVO Y HACIENDA PUBLICA/ PATRIMONIO	111,458,143.79	75,812,979.71	TOTAL DEL PASIVO Y HACIENDA PUBLICA/ PATRIMONIO	111,458,143.79	75,812,979.71

PRESIDENTE MUNICIPAL

Felipe A. V. S.

C. FELIPE DE JESUS MICHEL SANTANA

TESORERO MUNICIPAL
Cesar Abelardo Rodriguez Rincon
C.P. CESAR ABELARDO RODRIGUEZ RINCON

OFICIAL MAYOR
L.A.E. Guillermina Valencia Montes
L.A.E. GUILLERMINA VALENCIA MONTES



MUNICIPIO DE COMALA, COL.

Sistema Integral de Contabilidad Gubernamental

ESTADO DE VARIACION EN LA HACIENDA PUBLICA

DEL 1 DE ENERO AL 31 DE ENERO DE 2023

(Cifras en Pesos)

Concepto	Hacienda Pública/ Patrimonio Contribuido	Hacienda Pública/ Patrimonio Gen. Ejer. Ant.	Hacienda Pública/ Patrimonio Gen. Ejer. Actualización de la Hac. Pública / Patrimonio	Exceso o Insuficiencia en la Actualización de la Hac. Pública / Patrimonio	Total
Hacienda Pública / Patrimonio Contribuido Neto de 2022	8,376,418.81				8,376,418.81
<i>Aportaciones</i>	<i>8,376,418.81</i>				<i>8,376,418.81</i>
<i>Donaciones de Capital</i>	<i>0.00</i>				<i>0.00</i>
<i>Actualización de la Hacienda Pública/ Patrimonio</i>	<i>0.00</i>				<i>0.00</i>
Hacienda Pública / Patrimonio Generado Neto de 2022		22,294,897.35	41,708,916.82		64,003,814.17
<i>Resultados del Ejercicio (Ahorro/DesAhorro)</i>		<i>77,688,448.35</i>	<i>41,708,916.82</i>		<i>41,708,916.82</i>
<i>Resultados de Ejercicios Anteriores</i>		<i>0.00</i>			<i>77,688,448.35</i>
<i>Revalúos</i>		<i>0.00</i>			<i>0.00</i>
<i>Reservas</i>		<i>0.00</i>			<i>0.00</i>
<i>Rectificaciones de Resultados de Ejercicios Anteriores</i>		<i>-55,393,551.00</i>			<i>-55,393,551.00</i>
Exceso o Insuficiencia en la Actualización de la Hacienda Pública/ Patrimonio Neto de 2022				0.00	0.00
<i>Resultados por Posición Monetaria</i>				<i>0.00</i>	<i>0.00</i>
<i>Resultados por Tenencia de Activos no Monetarios</i>				<i>0.00</i>	<i>0.00</i>
Hacienda Pública/ Patrimonio Neto Final de 2022	8,376,418.81	22,294,897.35	41,708,916.82	0.00	72,380,232.98
Cambios en la Hacienda Pública/ Patrimonio Contribuido Neto de 2023	0.00				0.00
<i>Aportaciones</i>	<i>0.00</i>				<i>0.00</i>
<i>Donaciones de Capital</i>	<i>0.00</i>				<i>0.00</i>
<i>Actualización de la Hacienda Pública/ Patrimonio</i>	<i>0.00</i>				<i>0.00</i>
Variaciones de la Hacienda Pública/ Patrimonio Generado Neto de 2023		0.00	9,656,197.61		9,656,197.61
<i>Resultados del Ejercicio (Ahorro/Desahorro)</i>		<i>0.00</i>	<i>9,656,197.61</i>		<i>9,656,197.61</i>
<i>Resultados de Ejercicios Anteriores</i>		<i>0.00</i>	<i>0.00</i>		<i>0.00</i>
<i>Revalúos</i>		<i>0.00</i>	<i>0.00</i>		<i>0.00</i>
<i>Reservas</i>		<i>0.00</i>	<i>0.00</i>		<i>0.00</i>
<i>Rectificaciones de Resultados de Ejercicios Anteriores</i>		<i>0.00</i>	<i>0.00</i>		<i>0.00</i>



MUNICIPIO DE COMALA, COL.
 Sistema Integral de Contabilidad Gubernamental
ESTADO DE VARIACION EN LA HACIENDA PUBLICA
DEL 1 DE ENERO AL 31 DE ENERO DE 2023
 (Cifras en Pesos)

Concepto	Hacienda Pública/ Patrimonio Contribuido	Hacienda Pública/ Patrimonio Gen. Ejer. Ant.	Hacienda Pública/ Patrimonio Gen. Ejer. Actualización de la Hac. Pública / Patrimonio	Exceso o Insuficiencia en la Actualización de la Hac. Pública / Patrimonio	Total
----------	--	--	---	--	-------

Cambios en el Exceso o Insuficiencia en la Actualización de la Hacienda Pública/ Patrimonio Neto de 2023

Resultado por Posición Monetaria

Resultado por Tenencia de Activos no Monetarios

Hacienda Pública/ Patrimonio Neto Final de 2023 8,376,418.81 22,294,897.35 51,365,114.43 0.00 82,036,430.59

TESORERO MUNICIPAL

C.P. CESAR ABEJARDO RODRIGUEZ RINCON

PRESIDENTE MUNICIPAL

C. FELIPE DE JESUS MICHEL SANTANA

OFICIAL MAYOR

 L.A.E. GUILLERMINA VALENCIA MONTES




MUNICIPIO DE COMALA, COL.
Sistema Integral de Contabilidad Gubernamental
ESTADO DE CAMBIOS EN LA SITUACION FINANCIERA
DEL 1 DE ENERO AL 31 DE ENERO DE 2023
(Cifras en Pesos)

Concepto	Origen	Aplicación
ACTIVO	0.00	4,560,690.83
ACTIVO CIRCULANTE		
EFFECTIVO Y EQUIVALENTES	0.00	4,245,144.42
DERECHOS A RECIBIR EFECTIVO O EQUIVALENTES	0.00	4,241,344.42
DERECHOS A RECIBIR BIENES O SERVICIOS	0.00	3,800.00
INVENTARIOS	0.00	0.00
ALMACÉN	0.00	0.00
ESTIMACIÓN POR PÉRDIDAS O DETERIORO DE ACTIVOS CIRCULANTES	0.00	0.00
OTROS ACTIVOS CIRCULANTES	0.00	0.00
ACTIVO NO CIRCULANTE	0.00	315,546.41
INVERSIONES FINANCIERAS A LARGO PLAZO	0.00	0.00
DERECHOS A RECIBIR EFECTIVO O EQUIVALENTES A LARGO PLAZO	0.00	0.00
BIENES INMUEBLES, INFRAESTRUCTURA Y CONSTRUCCIONES EN PROCESO	0.00	305,918.41
BIENES MUEBLES	0.00	9,628.00
ACTIVOS INTANGIBLES	0.00	0.00
DEPRECIACIONES, DETERIORO Y AMORTIZACIONES ACUMULADAS DE BIENES	0.00	0.00
ACTIVOS DIFERIDOS	0.00	0.00
ESTIMACIÓN POR PÉRDIDAS O DETERIORO DE ACTIVOS NO CIRCULANTES	0.00	0.00
OTROS ACTIVOS NO CIRCULANTES	0.00	0.00
PASIVO	969,427.07	6,064,933.85
PASIVO CIRCULANTE		
CUENTAS POR PAGAR A CORTO PLAZO	969,427.07	5,011,267.63
DOCUMENTOS POR PAGAR A CORTO PLAZO	0.00	4,759,725.56
PORCIÓN A CORTO PLAZO DE LA DEUDA PÚBLICA A LARGO PLAZO	0.00	0.00
TÍTULOS Y VALORES A CORTO PLAZO	969,427.07	0.00
PASIVOS DIFERIDOS A CORTO PLAZO	0.00	0.00
FONDOS Y BIENES DE TERCEROS EN GARANTÍA Y/O ADMINISTRACIÓN A CORTO PLAZO	0.00	0.00
PROVISIONES A CORTO PLAZO	0.00	0.00
OTROS PASIVOS A CORTO PLAZO	0.00	251,542.07
PASIVO NO CIRCULANTE	0.00	1,053,666.22
CUENTAS POR PAGAR A LARGO PLAZO	0.00	0.00
DOCUMENTOS POR PAGAR A LARGO PLAZO	0.00	0.00
DEUDA PÚBLICA A LARGO PLAZO	0.00	1,053,666.22
PASIVOS DIFERIDOS A LARGO PLAZO	0.00	0.00



MUNICIPIO DE COMALA, COL.
Sistema Integral de Contabilidad Gubernamental
ESTADO DE CAMBIOS EN LA SITUACION FINANCIERA
DEL 1 DE ENERO AL 31 DE ENERO DE 2023
(Cifras en Pesos)

Concepto	Origen	Aplicación
FONDOS Y BIENES DE TERCEROS EN GARANTÍA Y/O ADMINISTRACIÓN A LARGO PLAZO	0.00	0.00
PROVISIONES A LARGO PLAZO	0.00	0.00
HACIENDA PUBLICA/ PATRIMONIO	9,656,197.61	0.00
HACIENDA PUBLICA/ PATRIMONIO CONTRIBUIDO	0.00	0.00
APORTACIONES	0.00	0.00
DONACIONES DE CAPITAL	0.00	0.00
ACTUALIZACIÓN DE LA HACIENDA PÚBLICA/ PATRIMONIO	0.00	0.00
HACIENDA PUBLICA/ PATRIMONIO GENERADO	9,656,197.61	0.00
RESULTADOS DEL EJERCICIO (AHORRO/DESAHORRO)	9,656,197.61	0.00
RESULTADOS DE EJERCICIOS ANTERIORES	0.00	0.00
REVALÚOS	0.00	0.00
RESERVAS	0.00	0.00
RECTIFICACIONES DE RESULTADOS DE EJERCICIOS ANTERIORES	0.00	0.00
EXCESO O INSUFICIENCIA EN LA ACTUALIZACION DE LA HACIENDA PUBLICA/ PATRIMONIO	0.00	0.00
RESULTADO POR POSICIÓN MONETARIA	0.00	0.00
RESULTADO POR TENENCIA DE ACTIVOS NO MONETARIOS	0.00	0.00



MUNICIPIO DE COMALA, COL.
Sistema Integral de Contabilidad Gubernamental
ESTADO DE FLUJOS DE EFECTIVO
DEL 1 DE ENERO AL 31 DE ENERO DE 2023
(Cifras en Pesos)

Concepto	2023	2022
FLUJOS DE EFECTIVO DE LAS ACTIVIDADES DE OPERACION		
ORIGEN	16,747,372.44	13,991,995.07
IMPUESTOS	6,042,582.21	5,074,826.34
CUOTAS Y APORTACIONES DE SEGURIDAD SOCIAL	0.00	0.00
CONTRIBUCIONES DE MEJORAS	0.00	0.00
DERECHOS	1,132,651.80	1,014,185.99
PRODUCTOS	64,636.52	47,560.12
APROVECHAMIENTOS	35,741.56	35,014.70
INGRESOS POR VENTA DE BIENES Y PRESTACIÓN DE SERVICIOS	0.00	0.00
PARTICIPACIONES, APORTACIONES, CONVENIOS, INCENTIVOS DERIVADOS DE LA COLABORACIÓN FISCAL Y FONDOS DISTINTOS DE APORTACIONES	9,471,760.35	7,820,407.92
TRANSFERENCIAS, ASIGNACIONES, SUBSIDIOS Y SUBVENCIONES, Y PENSIONES Y JUBILACIONES	0.00	0.00
OTROS ORIGENES DE OPERACIÓN	0.00	0.00
APLICACION	7,091,174.83	6,290,807.63
SERVICIOS PERSONALES	4,800,260.79	4,271,271.68
MATERIALES Y SUMINISTROS	435,625.02	177,205.31
SERVICIOS GENERALES	596,233.22	623,486.23
TRANSFERENCIAS INTERNAS Y ASIGNACIONES AL SECTOR PÚBLICO	0.00	0.00
TRANSFERENCIAS AL RESTO DEL SECTOR PÚBLICO	170,000.00	300,000.00
SUBSIDIOS Y SUBVENCIONES	83,458.50	0.00
AYUDAS SOCIALES	10,400.00	8,400.00
PENSIONES Y JUBILACIONES	925,582.83	867,337.25
TRANSFERENCIAS A FIDEICOMISOS, MANDATOS Y CONTRATOS ANALOGOS.	0.00	0.00
TRANSFERENCIAS A LA SEGURIDAD SOCIAL	0.00	0.00
DONATIVOS	0.00	0.00
TRANSFERENCIAS AL EXTERIOR	0.00	0.00
PARTICIPACIONES	0.00	0.00
APORTACIONES	0.00	0.00
CONVENIOS	0.00	0.00
OTRAS APLICACIONES DE OPERACIÓN	69,614.47	43,107.16
FLUJOS NETOS DE EFECTIVO POR ACTIVIDADES DE OPERACION	9,656,197.61	7,701,187.44

FLUJOS DE EFECTIVO DE LAS ACTIVIDADES DE INVERSION



MUNICIPIO DE COMALA, COL.
Sistema Integral de Contabilidad Gubernamental
ESTADO DE FLUJOS DE EFECTIVO
DEL 1 DE ENERO AL 31 DE ENERO DE 2023
(Cifras en Pesos)

Concepto	2023	2022
ORIGEN	0.00	63.14
BIENES INMUEBLES, INFRAESTRUCTURA Y CONSTRUCCIONES EN PROCESO	0.00	0.00
BIENES MUEBLES	0.00	0.00
OTROS ORIGENES DE INVERSION	0.00	63.14
APLICACION	315,546.41	28,390.75
BIENES INMUEBLES, INFRAESTRUCTURA Y CONSTRUCCIONES EN PROCESO	305,918.41	0.00
BIENES MUEBLES	9,628.00	8,416.50
OTRAS APLICACIONES DE INVERSION	0.00	19,974.25
FLUJOS NETOS DE EFECTIVO POR ACTIVIDADES DE INVERSION	-315,546.41	-28,327.61
FLUJOS DE EFECTIVO DE LAS ACTIVIDADES DE FINANCIAMIENTO	10,765,544.89	13,169,664.24
ORIGEN	1,053,666.22	963,180.41
ENDEUDAMIENTO NETO	1,053,666.22	963,180.41
- INTERNO	0.00	0.00
- EXTERNO	0.00	0.00
OTROS ORIGENES DE FINANCIAMIENTO	9,711,878.67	12,206,483.83
APLICACION	15,864,851.67	14,750,574.41
SERVICIOS DE LA DEUDA	1,137,905.37	1,040,032.46
- INTERNO	1,137,905.37	1,040,032.46
- EXTERNO	0.00	0.00
OTRAS APLICACIONES DE FINANCIAMIENTO	14,726,946.30	13,710,541.95
FLUJOS NETOS DE EFECTIVO POR ACTIVIDADES DE FINANCIAMIENTO	-5,099,306.78	-1,580,910.17



MUNICIPIO DE COMALA, COL.
 Sistema Integral de Contabilidad Gubernamental
ESTADO DE FLUJOS DE EFECTIVO
DEL 1 DE ENERO AL 31 DE ENERO DE 2023
 (Cifras en Pesos)

Concepto	2023	2022
INCREMENTO/DISMINUCION NETA EN EL EFECTIVO Y EQUIVALENTES AL EFECTIVO	4,241,344.42	6,091,949.66
EFFECTIVO Y EQUIVALENTES AL EFECTIVO AL INICIO DEL EJERCICIO	22,873,433.36	8,475,380.38
EFFECTIVO Y EQUIVALENTES AL EFECTIVO AL FINAL DEL EJERCICIO	27,114,777.78	14,567,330.04

TESORERO MUNICIPAL

 C.P. CESAR ABELARDO RODRIGUEZ RINCON

PRESIDENTE MUNICIPAL

 C. FELIPE DE JESUS MICHEL SANTANA

OFICIAL MAYOR

 L.A.E. GULLERMINA VALENQITA MONTES



COMALA, COL., A 31 DE ENERO DE 2023.

Por medio del presente el, el que suscribe le informo que en lo relativo a los pasivos contingentes al periodo del 01 AL 31 enero de 2023 no se tienen registros debido a son conceptos que no se han ejercido durante el presente periodo fiscal.

Lo anterior, en cumplimiento de las obligaciones generales de la Ley de Transparencia y Acceso a la Información Pública del Estado de Colima.

Sin más por el momento me despido enviando un cordial saludo.


C. FELIPE DE JESUS MICHEL SANTANA
PRESIDENTE MUNICIPAL

C.P. CESAR ABELARDO RODRIGUEZ RINCON
TESORERO MUNICIPAL

LDA. GUILLERMINA VALENCIA MONTES
OFICIAL MAYOR

“2022, Año de la Esperanza”

**Primero
su gente**



NOTAS A LOS ESTADOS FINANCIEROS

a) *NOTAS DE DESGLOSE*

INFORMACIÓN CONTABLE

- *Estado de Situación Financiera*


I. Activo

Efectivos y Equivalentes

Recursos a corto plazo de gran liquidez que son fácilmente convertibles en importes determinados de efectivo, estando sujetos a un riesgo mínimo de cambio en su valor.

CUENTA	2023	2022
EFFECTIVO Y EQUIVALENTES	27,114,777.78	14,567,330.04
EFFECTIVO	4,000	4,000.00
BANCOS/TESORERIA	27,101,433.89	14,553,986.15
INVERSIONES TEMPORALES (HASTA 3 MESES)	7,412.49	7,412.49
DEPOSITOS DE FONDOS DE TERCEROS EN GARANTÍA Y/O ADMINISTRACIÓN	1,931.40	1,931.40

"Bajo protesta de decir verdad declaramos que los Estados Financieros y sus notas, son razonablemente correctos y son responsabilidad del emisor"




Derechos a Recibir Efectivos y Equivalentes

Representan los derechos de cobro originados en el desarrollo de las actividades del Ayuntamiento, de los cuales se espera recibir una contraprestación representada en recursos, bienes o servicios; exigibles en un plazo no mayor a doce meses.

CUENTA	2023	2022
DERECHOS A RECIBIR EFECTIVO O EQUIVALENTES	4,925,977.47	5,864,664.39
CUENTAS POR COBRAR A CORTO PLAZO	55,171.50	55,171.50
DEUDORES DIVERSOS POR COBRAR A CORTO PLAZO	582,116.13	1,548,870.49
DEUDORES POR ANTICIPOS DE TESORERIA A CORTO PLAZO	27,741.41	10655.53
PRESTAMOS OTORGADOS A CORTO PLAZO	4,195,948.43	4,195,948.43
OTROS DERECHOS A RECIBIR EFECTIVO O EQUIVALENTES A CORTO PLAZO	65,000.00	54,018.44

Derechos a Recibir Bienes o Servicios

Representa los anticipos entregados previos a la recepción parcial o total de bienes o prestación de servicios, que serán exigibles en un plazo menor o igual a doce meses.



CUENTA	2023	2022
DERECHOS A RECIBIR BIENES O SERVICIOS	10,012.49	8,504.49
ANTICIPO A PROVEEDORES POR ADQUISICIÓN DE BIENES Y PRESTACIÓN DE SERVICIOS A CORTO PLAZO	10,012.49	8504.49
ANTICIPO A CONTRATISTAS POR OBRAS PUBLICAS A CORTO PLAZO	0	0

Bienes Disponibles para su Transformación o Consumo (inventarios)


No aplica

Inversiones Financieras

No se realizaron Inversiones financieras que consideren los fideicomisos.

Bienes Muebles, Inmuebles e Intangibles


	2023	2022
ACTIVO NO CIRCULANTE	79,407,376.05	55,372,480.79
BIENES INMUEBLES, INFRAESTRUCTURA Y CONSTRUCCIONES EN PROCESO	63,178,892.52	39,535,957.53
EDIFICIOS NO HABITACIONALES	23,515,887.87	17,995,774.88
INFRAESTRUCTURA	38,248,869.36	20,319,006.33



CONSTRUCCIONES EN PROCESO EN BIENES DE DOMINIO PUBLICO	305918.41	0
CONSTRUCCIONES EN PROCESO EN BIENES DE DOMINIO PROPIOS	0	112959.44
OTROS BIENES INMUEBLES	1,108,216.88	1,108,216.88
BIENES MUEBLES	13,759,975.76	13,368,015.49
MOBILIARIO Y EQUIPO DE ADMINISTRACIÓN	1,855,152.19	1,580,323.19
MOBILIARIO Y EQUIPO EDUCACIONAL Y RECREATIVO	107,230.82	54,227.62
EQUIPO E INSTRUMENTAL MÉDICO Y DE LABORATORIO	26,789.18	26,789.18
VEHICULO Y EQUIPO DE TRANSPORTE	7,925,076.89	7,925,076.89
EQUIPO DE DEFENSA Y SEGURIDAD	124,812.79	107,454.94
MAQUINARIA, OTROS EQUIPOS Y HERRAMIENTAS	3,628,149.89	3,581,379.67
COLECCIONES, OBRAS DE ARTE Y OBJETOS VALIOSOS	91,804.00	91,804.00
ACTIVOS BIOLÓGICOS	960	960
ACTIVOS INTANGIBLES	567,820.00	567,820.00
SOFTWARE	567,820.00	567,820.00
ACTIVOS DIFERIDOS	1,900,687.77	1,900,687.77
ESTUDIOS, FORMULACIÓN Y EVALUACIÓN DE PROYECTOS	1,900,687.77	1,900,687.77

Estimaciones y Deterioros

"Bajo protesta de decir verdad declaramos que los Estados Financieros y sus notas, son razonablemente correctos y son responsabilidad del emisor"



No se realizaron estimaciones y deterioros

Otros Activos

No se realizaron Otros registros activo significativo que impacten financieramente.


II. Pasivo

PASIVO CIRCULANTE

Cuentas por Pagar a Corto Plazo

Compromisos adquiridos a cargo del municipio con motivo de las adquisiciones de materiales e insumos así como la prestación de servicios, atendiendo en su caso los compromisos de pago establecidos en los contratos de prestación de servicios, y obligaciones que conforman por los importes retenidos al personal de base y confianza.

CUENTA	2023	2022
CUENTAS POR PAGAR A CORTO PLAZO	15,469,034.69	14,583,817.90
SERVICIOS PERSONALES POR PAGAR A CORTO PLAZO	2,503,134.88	258,230.01
PROVEEDORES POR PAGAR A CORTO PLAZO	6,994,283.49	6,495,243.01
CONTRATISTAS POR OBRAS PÚBLICAS POR PAGAR A CORTO PLAZO	1,026,083.83	415,077.48
TRANSFERENCIAS OTORGADAS POR PAGAR A CORTO PLAZO	252,291.15	252,291.15
RETENCIONES Y CONTRIBUCIONES POR PAGAR A CORTO PLAZO	4,685,289.46	7,167,908.67




DEVOLUCIONES DE LA LEY DE INGRESO POR PAGAR A CORTO PLAZO	6,669.88	-6214.42
OTRAS CUENTAS POR PAGAR A CORTO PLAZO	1,282.00	1,282.00
DOCUMENTOS POR PAGAR A CORTO PLAZO	1,677,445.51	1,677,445.51
OTROS DOCUMENTOS POR PAGAR A CORTO PLAZO	1,677,445.51	1,677,445.51
PORCION A CORTO PLAZO DE LA DEUDA PUBLICA A LARGO PLAZO	2,306,411.59	2,222,312.90
PORCION A CORTO PLAZO DE LA DEUDA PUBLICA INTERNA	2,306,411.59	2,222,312.90
FONDO Y BIENES DE TERCEROS EN GARANTIA Y/O ADMINSTRACION A CORTO PLAZO	305,144.63	225,504.03
FONDOS EN GARANTIA A CORTO PLAZO	305,144.63	225,504.03
PROVISIONES A CORTO PLAZO	3,695,272.67	3,553,151.91
OTROS PROVISIONES A CORTO PLAZO	3,695,272.67	3,553,151.91
OTROS PASIVOS A CORTO PLAZO	41,058.14	41,058.14
OTROS PASIVOS CIRCULANTES	41,058.14	41,058.14

PASIVO NO CIRCULANTE

Documentos por pagar a largo plazo

Representa el monto los adeudos documentados que deberá pagar, en un plazo mayor a doce meses.

CUENTA	2023	2022
DOCUMENTOS POR PAGAR A LARGO PLAZO	0	0



OTROS DOCUMENTOS POR PAGAR A CORTO PLAZO

0

0

Deuda Pública a largo plazo

Representa el monto de las obligaciones directas o contingentes, derivadas de financiamientos a cargo del ente público, en términos de las disposiciones legales aplicables.

CUENTA	2023	2022
DEUDA PUBLICA A LARGO PLAZO	5,927,345.97	6,981,012.19
PRESTAMOS DE LA DEUDA INTERNA POR PAGAR A LARGO PLAZO	5,927,345.97	6,981,012.19

HACIENDA PUBLICA/PATRIMONIO

Hacienda pública/patrimonio contribuido


Representa la diferencia del activo y pasivo del ente público. Incluye el resultado de la gestión de ejercicios anteriores.

CUENTA	2023	2022
HACIENDA PUBLICA/PATRIMONIO CONTRIBUIDO	8,376,418.81	8,376,418.81
APORTACIONES	8,376,418.81	8,376,418.81

Hacienda pública/patrimonio generado

Representa la acumulación de resultados de la gestión de ejercicios anteriores, incluyendo las aplicadas a reservas, resultados del ejercicio en operación y los eventos identificables y cuantificables que le afectan de acuerdo con los lineamientos emitidos por el CONAC.

CUENTA	2023	2022
---------------	-------------	-------------




HACIENDA PUBLICA/PATRIMONIO GENERADO	\$73,660,011.78	\$38,152,258.32
RESULTADO DEL EJERCICIO(AHORRO/DESAHORRO)	\$9,656,197.61	\$7,701,187.44
RESULTADOS DE EJERCICIOS ANTERIORES	\$119,397,365.17	\$77,688,448.35
RECTIFICACIONES DE RESULTADOS DE EJERCICIOS ANTERIORES	-55,393,551.00	-\$47,237,377.47

- ***Estado de Actividades***

Ingresos de la Gestión

Representa el importe de los ingresos correspondientes a las contribuciones, productos, aprovechamientos, así como la venta de bienes y servicios durante el ejercicio.


CUENTA	2023	2022
INGRESOS DE GESTIÓN	7,275,612.09	6,186,424.87
IMPUESTOS	6,042,582.21	5,074,826.34
IMPUESTO SOBRE LOS INGRESOS	0	0
IMPUESTOS SOBRE EL PATRIMONIO	5,265,513.51	4,840,783.92
IMPUESTO SOBRE LA PRODUCCIÓN, EL CONSUMO Y LAS TRANSACCIONES	707,755.72	151,207.00
ACCESORIOS	69,312.98	82,835.42
CONTRIBUCIONES DE MEJORAS	0	0
CONTRIBUCION DE MEJORAS POR OBRAS PUBLICAS	0	0
DERECHOS	1,132,651.80	1,014,185.99



DERECHOS POR EL USO, GOCE, APROVECHAMIENTO O EXPLOTACIÓN DE BIENES DE DOMINIO PÚBLICO	91,751.40	42,694.04
DERECHOS POR PRESTACIÓN DE SERVICIOS	465,249.14	288,666.54
ACCESORIOS	2,296.34	14,780.45
ACCESORIOS DE DERECHOS	0	0
OTROS DERECHOS	573,354.92	668,044.96
PRODUCTOS DE TIPO CORRIENTE	64,636.52	47,560.12
PRODUCTOS DERIVADOS DEL USO Y APROVECHAMIENTO DE BIENES NO SUJETOS A RÉGIMEN DE DOMINIO PÚBLICO	64,636.52	47,560.12
OTROS PRODUCTOS DE GENERAN INGRESOS CORRIENTES	0	0
APROVECHAMIENTOS DE TIPO CORRIENTE	35,741.56	49,852.42
MULTAS	18,327.16	30,532.59
REINTEGROS	17414.4	2595.41
APROVECHAMIENTOS PROVENIENTES DE OBRAS PUBLICAS	0	14837.72
OTROS APROVECHAMIENTOS	0	1886.7
INGRESOS POR VENTA DE BIENES Y PRESTACIONES DE SERVICIOS DE INSTITUCIONES PUBLICAS DE SEGURIDAD SOCIAL	0	0

Participaciones, Aportaciones, Transferencias, Asignaciones, subsidios y otras ayudas

Comprende el importe de los recursos que reciben las Entidades Federativas y Municipios por concepto de participaciones, aportaciones, convenios, incentivos derivados de la colaboración fiscal, fondos distintos de aportaciones; así como los ingresos de los entes públicos que provenientes de transferencias, asignaciones, subsidios y subvenciones, y pensiones y jubilaciones.



CUENTA	2023	2022
PARTICIPACIONES Y APORTACIONES	9,471,760.35	7,820,407.92
PARTICIPACIONES	\$6,907,963.37	\$6,448,332.59
APORTACIONES	\$1,651,170.00	\$1,361,288.00
CONVENIOS	\$912,626.98	\$10,787.33

Otros Ingresos

Comprende el importe de otros ingresos y beneficios obtenidos por los entes públicos, así como otros ingresos propios obtenidos por los Poderes Legislativo y Judicial, los Organos Autónomos y las entidades de la administración pública paraestatal y paramunicipal por sus actividades diversas no inherentes a su operación que generan recursos y que no sean ingresos por venta de bienes o prestación de servicios.

CUENTA	2023	2022
OTROS INGRESOS	0	0
OTROS INGRESOS	0	0

Gastos y Otras Pérdidas

Comprende el importe del gasto por servicios personales, materiales, suministros y servicios generales necesarios para el funcionamiento del Ayuntamiento.

	2023	2022
GASTOS DE FUNCIONAMIENTO	5,832,119.03	5,071,963.22
SERVICIOS PERSONALES	4,800,260.79	4,271,271.68
REMUNERACIONES AL PERSONAL DE CARÁCTER PERMANENTE	2,662,954.92	2,429,648.99
REMUNERACIONES AL PERSONAL DE CARÁCTER TRANSITORIO	278,201.91	231,808.79
REMUNERACIONES ADICIONALES Y ESPECIALES	789,080.42	637,805.32



SEGURIDAD SOCIAL	276,442.99	42,867.68
OTRAS PRESTACIONES SOCIALES Y ECONOMICAS	768,370.93	903,226.10
PAGO DE ESTIMULOS A SERVIDORES PUBLICOS	25,209.62	25,914.80
MATERIALES Y SUMINISTROS	435625.02	177205.31
MATERIALES DE ADMINISTRACION, EMISION DE DOCUMENTOS Y ARTICULOS OFICIALES	48082.02	5368
ALIMENTOS Y UTENSILIOS	16656.27	5307.26
MATERIAS PRIMAS Y MATERIALES DE PRODUCCION Y COMERCIALIZACION	0	0
MATERIALES Y ARTICULOS DE CONSTRUCCION Y DE REPARACION	4570.05	12774.24
PRODUCTOS QUIMICOS, FARMACEUTICOS Y DE LABORATORIO	415.86	0
COMBUSTIBLES, LUBRICANTES Y ADITIVOS	313292.22	93846.72
VESTUARIO, BLANCOS, PRENDAS DE PROTECCION Y ARTICULOS DEPORTIVOS	0	0
MATERIALES Y SUMINISTROS PARA SEGURIDAD	0	4400
HERRAMIENTAS, REFACCIONES Y ACCESORIOS MENORES	52608.6	55509.09
SERVICIOS GENERALES	596,233.22	623,486.23
SERVICIOS BÁSICOS	356,373.91	345,118.63
SERVICIOS DE ARRENDAMIENTO	61,103.00	38802
SERVICIOS PROFESIONALES, CIENTÍFICOS Y TÉCNICOS Y OTROS SERVICIOS	56,152.71	26,319.76
SERVICIOS FINANCIEROS, BANCARIOS Y COMERCIALES	0.00	53219.45

"Bajo protesta de decir verdad declaramos que los Estados Financieros y sus notas, son razonablemente correctos y son responsabilidad del emisor"




SERVICIOS DE INSTALACION, REPARACION, MANTENIMIENTO Y CONSERVACION	7,087.60	33602.91
SERVICIOS DE COMUNICACIÓN SOCIAL Y PUBLICIDAD	0	0
SERVICIOS DE TRASLADO Y VIATICOS	0	0
SERVICIOS OFICIALES	14820	0
OTROS SERVICIOS GENERALES	100,696.00	126423.48

Transferencias, Asignaciones, Subsidios y otras ayudas

CUENTA	2023	2022
TRANSFERENCIAS, ASIGNACIONES, SUBSIDIOS Y OTRAS AYUDAS	1,189,441.33	1,175,737.25
TRANSFERENCIAS AL RESTO DEL SECTOR PUBLICO	170,000.00	300,000.00
TRANSFERENCIAS A ENTIDADES PARAESTATALES	170,000.00	300,000.00
SUBSIDIOS Y SUBENCIONES	83458.5	0
SUBSIDIOS	83458.5	0
AYUDAS SOCIALES	10,400.00	8,400.00
AYUDAS SOCIALES A PERSONAS	8,400.00	8400
AYUDAS SOCIALES A INSTITUCIONES	2000	0
PENSIONES Y JUBILADOS	925,582.83	867,337.25
PENSIONES	128,315.21	111,725.76
JUBILACIONES	797,267.62	755,611.49

• ***Estado de Variación en la Hacienda Pública***

"Bajo protesta de decir verdad declaramos que los Estados Financieros y sus notas, son razonablemente correctos y son responsabilidad del emisor"



Descripción	Hacienda Pública/ Patrimonio Contribuido	Hacienda Pública/ Patrimonio Gen. Ejer. Ant.	Hacienda Pública/ Patrimonio Gen. Ejer.	Ajustes por Cambios de valor	Total
Hacienda Pública / Patrimonio Contribuido Neto de 2022	8,376,418.81				8,376,418.81
Aportaciones	8,376,418.81				8,376,418.81
Donaciones de Capital	0.00				0.00
Actualización de la Hacienda Pública/Patrimonio	0.00				0.00
Hacienda Pública / Patrimonio Generado Neto de 2022		22,294,897.35	41,708,916.82		64,003,814.17
Resultados del Ejercicio (Ahorro/DesAhorro)			41,708,916.82		41,708,916.82
Resultados de Ejercicios Anteriores		77,688,448.35			77,688,448.35
Revalúos		0.00			0.00
Reservas		0.00			0.00
Rectificaciones de Resultados de Ejercicios Anteriores		-55,393,551.00			-55,393,551.00
Exceso o Insuficiencia en la Actualización de la Hacienda Pública/Patrimonio Neto de 2022				0.00	0.00
Resultados por Posición Monetaria				0.00	0.00
Resultados por Tenencia de Activos no Monetarios				0.00	0.00
Hacienda Pública/Patrimonio Neto Final de 2022	8,376,418.81	22,294,897.35	41,708,916.82	0.00	72,380,232.98
Cambios en la Hacienda Pública/Patrimonio Contribuido Neto de 2023	0.00				0.00
Aportaciones	0.00				0.00
Donaciones de Capital	0.00				0.00

"Bajo protesta de decir verdad declaramos que los Estados Financieros y sus notas, son razonablemente correctos y son responsabilidad del emisor"



Actualización de la Hacienda Pública/Patrimonio	0.00			0.00
Variaciones de la Hacienda Pública/Patrimonio Generado Neto de 2023	0.00	9,656,197.61		9,656,197.61
Resultados del Ejercicio (Ahorro/Desahorro)		9,656,197.61		9,656,197.61
Resultados de Ejercicios Anteriores	0.00	0.00		0.00
Revalúos		0.00		0.00
Reservas		0.00		0.00
Rectificaciones de Resultados de Ejercicios Anteriores		0.00		0.00
Cambios en el Exceso o Insuficiencia en la Actualización de la Hacienda Pública/Patrimonio Neto de 2023			0.00	0.00
Resultado por Posición Monetaria			0.00	0.00
Resultado por Tenencia de Activos no Monetarios			0.00	0.00
Hacienda Pública/Patrimonio Neto Final de 2023	8,376,418.81	22,294,897.35	51,365,114.43	0.00 82,036,430.59

- Su finalidad es mostrar los cambios que sufrieron los distintos elementos que componen la Hacienda Pública, entre el inicio y el final del período.

- ***Estado de Flujos de Efectivo***

Proporciona una base para evaluar la capacidad del municipio para generar efectivo y equivalentes de efectivo, así como su capacidad para utilizar los flujos derivados de ellos.

Concepto	2023	2022
----------	------	------



FLUJOS DE EFECTIVO DE LAS ACTIVIDADES DE OPERACION


ORIGEN	16,747,372.44	13,991,995.07
IMPUESTOS	6,042,582.21	5,074,826.34
CUOTAS Y APORTACIONES DE SEGURIDAD SOCIAL	0.00	0.00
CONTRIBUCIONES DE MEJORAS	0.00	0.00
DERECHOS	1,132,651.80	1,014,185.99
PRODUCTOS	64,636.52	47,560.12
APROVECHAMIENTOS	35,741.56	35,014.70
INGRESOS POR VENTA DE BIENES Y PRESTACIÓN DE SERVICIOS PARTICIPACIONES, APORTACIONES, CONVENIOS, INCENTIVOS DERIVADOS DE LA COLABORACIÓN FISCAL Y FONDOS DISTINTOS DE APORTACIONES	9,471,760.35	7,820,407.92
TRANSFERENCIAS, ASIGNACIONES, SUBSIDIOS Y SUBVENCIONES, Y PENSIONES Y JUBILACIONES	0.00	0.00
OTROS ORIGENES DE OPERACIÓN	0.00	0.00
APLICACION	7,091,174.83	6,290,807.63
SERVICIOS PERSONALES	4,800,260.79	4,271,271.68
MATERIALES Y SUMINISTROS	435,625.02	177,205.31
SERVICIOS GENERALES	596,233.22	623,486.23
TRANSFERENCIAS INTERNAS Y ASIGNACIONES AL SECTOR PÚBLICO	0.00	0.00
TRANSFERENCIAS AL RESTO DEL SECTOR PUBLICO	170,000.00	300,000.00
SUBSIDIOS Y SUBENCIONES	83,458.50	0.00
AYUDAS SOCIALES	10,400.00	8,400.00
PENSIONES Y JUBILACIONES	925,582.83	867,337.25
TRANSFERENCIAS A FIDEICOMISOS, MANDATOS Y CONTRATOS ANALOGOS.	0.00	0.00
TRANSFERENCIAS A LA SEGURIDAD SOCIAL	0.00	0.00
DONATIVOS	0.00	0.00
TRANSFERENCIAS AL EXTERIOR	0.00	0.00
PARTICIPACIONES	0.00	0.00
APORTACIONES	0.00	0.00
CONVENIOS	0.00	0.00
OTRAS APLICACIONES DE OPERACIÓN	69,614.47	43,107.16

FLUJOS NETOS DE EFECTIVO POR ACTIVIDADES DE OPERACION

9,656,197.61 7,701,187.44

FLUJOS DE EFECTIVO DE LAS ACTIVIDADES DE INVERSION

ORIGEN	0.00	63.14
BIENES INMUEBLES, INFRAESTRUCTURA Y CONSTRUCCIONES EN PROCESO	0.00	0.00
BIENES MUEBLES	0.00	0.00
OTROS ORIGENES DE INVERSION	0.00	63.14
APLICACION	315,546.41	28,390.75
BIENES INMUEBLES, INFRAESTRUCTURA Y CONSTRUCCIONES EN PROCESO	305,918.41	0.00
BIENES MUEBLES	9,628.00	8,416.50
OTRAS APLICACIONES DE INVERSION	0.00	19,974.25



FLUJOS NETOS DE EFECTIVO POR ACTIVIDADES DE INVERSION	-315,546.41	-28,327.61
FLUJOS DE EFECTIVO DE LAS ACTIVIDADES DE FINANCIAMIENTO		
ORIGEN	10,765,544.89	13,169,664.24
ENDEUDAMIENTO NETO	1,053,666.22	963,180.41
- INTERNO	1,053,666.22	963,180.41
- EXTERNO	0.00	0.00
OTROS ORIGENES DE FINANCIAMIENTO	9,711,878.67	12,206,483.83
APLICACION	15,864,851.67	14,750,574.41
SERVICIOS DE LA DEUDA	1,137,905.37	1,040,032.46
- INTERNO	1,137,905.37	1,040,032.46
- EXTERNO	0.00	0.00
OTRAS APLICACIONES DE FINANCIAMIENTO	14,726,946.30	13,710,541.95
FLUJOS NETOS DE EFECTIVO POR ACTIVIDADES DE FINANCIAMIENTO	-5,099,306.78	-1,580,910.17
INCREMENTO/DISMINUCION NETA EN EL EFECTIVO Y EQUIVALENTES AL EFECTIVO	4,241,344.42	6,091,949.66
EFFECTIVO Y EQUIVALENTES AL EFECTIVO AL INICIO DEL EJERCICIO	22,873,433.36	8,475,380.38
EFFECTIVO Y EQUIVALENTES AL EFECTIVO AL FINAL DEL EJERCICIO	27,114,777.78	14,567,330.04

b) NOTAS DE MEMORIA (cuentas de orden)

Registran eventos, que, si bien no representan hechos económico-financieros que alteren el patrimonio y por lo tanto los resultados del municipio, informan sobre circunstancias contingentes o eventuales de importancia respecto de éste, que en determinadas condiciones, pueden producir efectos patrimoniales en el mismo.

Avales y Garantías

No aplica

Juicios

No Aplica



Cuentas de Ingresos Presupuestarias

CUENTA CONTABLE	CUENTAS DE ORDEN PRESUPUESTARIAS	SALDO	
		DEBE	HABER
8.1	LEY DE INGRESOS	\$0.00	\$0.00
8.1.1	LEY DE INGRESOS ESTIMADA	\$185,639,085.36	\$0.00
8.1.2	LEY DE INGRESOS POR EJECUTAR	\$0.00	\$168,891,712.92
8.1.3	MODIFICACIONES A LA LEY DE INGRESOS ESTIMADA	\$0.00	\$0.00
8.1.4	LEY DE INGRESOS DEVENGADA	\$0.00	\$0.00
8.1.5	LEY DE INGRESOS RECAUDADA	\$0.00	\$16,747,372.44

Cuentas de Egresos Presupuestarias

CUENTA CONTABLE	CUENTAS DE ORDEN PRESUPUESTARIAS	SALDO	
		DEBE	HABER
8.2	PRESUPUESTO DE EGRESOS	\$0.00	\$0.00
8.2.1	PRESUPUESTO DE EGRESOS APROBADO	\$ -	\$185,639.36

"Bajo protesta de decir verdad declaramos que los Estados Financieros y sus notas, son razonablemente correctos y son responsabilidad del emisor"



8.2.2	PRESUPUESTO DE EGRESOS POR EJERCER	\$164,900,856.55	\$	-
8.2.3	MODIFICACIONES AL PRESUPUESTO DE EGRESOS APROBADO	\$	-	\$879,901.06
8.2.4	PRESUPUESTO DE EGRESOS COMPROMETIDO	\$14,127,169.48	\$	-
8.2.5	PRESUPUESTO DE EGRESOS DEVENGADO	\$522,135.72	\$	-
8.2.6	PRESUPUESTO DE EGRESOS EJERCIDO	\$78,411.87	\$	-
8.2.7	PRESUPUESTO DE EGRESOS PAGADO	\$6,890,412.80	\$	-


c) NOTAS DE GESTIÓN ADMINISTRATIVA

Introducción

Los Estados Financieros, proveen de información financiera a los principales usuarios de la misma, al Congreso y a los Ciudadanos.

El objetivo del presente documento es la revelación del contexto y de los aspectos económicos-financieros más relevantes que influyeron en las decisiones del período, y que deberán ser considerados en la elaboración de los estados financieros para la mayor comprensión de los mismos y sus particularidades.

De esta manera, se informa y explica la respuesta del gobierno a las condiciones relacionadas con la información financiera de cada período; además, de exponer aquellas políticas que podrían afectar la toma de decisiones en períodos posteriores.



Panorama Económico y Financiero

El municipio de Comala tiene una extensión territorial de 254 km² , cuenta con una población de 20 mil 868 habitantes; (Encuesta Intercensal 2015, INEGI).

En vivienda, aproximadamente el **98.8 %** del total de viviendas que hay en el municipio, cuentan con los servicios públicos de agua, **99.1%** energía eléctrica y **97.4%** drenaje. (Encuesta Intercensal 2015, INEGI).

En derechohabientes a servicios de salud 16 mil 827 personas, el **25.7%** asegurados en el IMSS , Seguro Popular el **69.6 %** , el ISSSTE **5.0 %** PEMEX SDN o SM **0.2%** (Encuesta Intercensal 2015, INEGI).

Actividad Económicas: Es elemental decir que el municipio de Comala cuenta con diversas actividades económicas, entre las que destacan la ganadería con la crianza de ganado bovino, porcino y caprino, la agricultura con la producción de maíz, frijol, café y hortalizas, y el turismo, tres aspectos que han ayudado a que este lugar de desarrolle adecuadamente con el tiempo. En el sector turístico se pueden mencionar al aspecto de los productos y servicios, siendo los restaurantes y bares, lugares excelentes en donde además de divertirse, podrán disfrutar de diversos platillos típicos de la región, junto con las bebidas más representativas, siendo estos quienes le han dado fama a Comala.

Es preciso decir que el sector industrial también ha contribuido de manera notable en el avance de Comala, debido a que existen pequeñas industrias enfocadas en el sector turístico, las cuales se dedican a la producción de artesanías, a la producción y comercialización del café, pan y ponche principalmente.

Autorización e Historia

Comala es un lugar con una interesante historia debido a que los registros de los acontecimientos más importantes que sucedieron en el pasado, cuyos primeros pobladores se establecieron hace 3,000 años, lo que dio pasado a diversas culturas como la náhuatl, olmeca, tolteca, chichimeca y tarasca, haciendo que desde sus



inicios existiera una gran diversidad de culturas en el mismo lugar. Comala fue considerado como rancho, después como pueblo y en el año de 1820 se formó como ayuntamiento, años más tarde en 1857 fue erigido como tal en base a la nueva Constitución Republicana.

A partir de dicho año, poco a poco Comala comenzó a crecer, y entre los aspectos que mejoraron fueron los servicios públicos y más tarde, en 1906 comenzó el servicio de energía eléctrica en toda la zona, abarcando la ciudad de Colima y Villa de Álvarez. Cabe decir que el nombre de este municipio significa lugar donde se hacen comales o lugar de comales debido a que es una palabra náhuatl. Actualmente es un lugar que ha logrado crecer con el paso del tiempo en pro de sus habitantes y del estado en general.

Además, es considerado como uno de los lugares más famosos del estado debido a que ganó popularidad en gracias al folclor, la leyenda y las tradiciones que comenzaron a tener mucho auge tiempo atrás. También es preciso señalar que Comala ha logrado sacar provecho de lo que tiene en su territorio, haciendo que forme parte de un lugar ideal para visitar en familia, contemplando las cosas naturales y creadas por el hombre, porque no se debe olvidar que estos dos aspectos son parte esencial de todo lugar, por lo que lo invitamos a consultar otras secciones interesantes, características de este municipio.

Organización y Objeto Social

El Plan Municipal de Desarrollo 2018 - 2021 contiene líneas de acción para que se cumplan los Objetivos de Desarrollo Sostenible, alineados a la Agenda 2030, que se enfoca en la sustentabilidad, mismos que se relacionan con las necesidades de la gente, donde se establecen los ejes rectores que incluyen el desarrollo social, económico, cultural y turístico, enfocado en el erradicación de la pobreza del Municipio para mantener la relación con el eje transversal que se enfoca en oportunidades para las y los ciudadanos.

En este Plan Municipal de Desarrollo se realizó un proceso de planeación cercano a la gente, donde se tomó en cuenta la opinión de la ciudadanía, con la finalidad de reconocer la calidad de los servicios con los que cuentan actualmente y de ahí partir para diseñar las propuestas de acción.

Bases de Preparación de los Estados Financieros

El 31 de diciembre de 2008 fue publicada en el Diario Oficial de la Federación la Ley General de Contabilidad Gubernamental (Ley de Contabilidad), que tiene como objeto




establecer los criterios generales que regirán la Contabilidad Gubernamental y la emisión de información financiera de los entes públicos, con el fin de lograr su adecuada armonización, para facilitar a los entes públicos el registro y la fiscalización de los activos, pasivos, ingresos y gastos y, en general, contribuir a medir la eficacia, economía y eficiencia del gasto e ingreso públicos.

La Ley de Contabilidad es de observancia obligatoria para los poderes Ejecutivo, Legislativo y Judicial de la Federación, entidades federativas; los ayuntamientos de los municipios; los órganos político-administrativos de las demarcaciones territoriales del Distrito Federal; las entidades de la administración pública paraestatal, ya sean federales, estatales o municipales y los órganos autónomos Federales y Estatales.

Los entes públicos deberán generar y presentar periódicamente, conforme con lo establecido en la Ley General de Contabilidad Gubernamental y las resoluciones del CONAC, los siguientes estados e información contable:

- Estado de Situación Financiera
- Estado de Actividades
- Estado de Variaciones en la Hacienda Pública/Patrimonio
- Estado de Flujo de Efectivo
- Estado de Cambios en la Situación Financiera
- Estado Analítico de Activo
- Estado Analítico de la Deuda y Otros Pasivos
- Informe sobre Pasivos Contingentes
- Estado Analítico de Ingresos
- Estado sobre el Ejercicio del Presupuesto por ente público/ramo o dependencia



- Estado sobre el Ejercicio del Presupuesto por ente público/capítulo del gasto
- Estado sobre el Ejercicio del Presupuesto por ramo o dependencia/unidad responsable
- Estado sobre el Ejercicio del Presupuesto por ramo o dependencia/unidad responsable/capítulo y concepto del gasto
- Notas a los Estados Financieros

Políticas de Contabilidad Significativas

Las políticas de contabilidad que aplica el municipio, están conformadas por el conjunto de registros, procedimientos, criterios e informes, estructurados sobre la base de principios técnicos comunes destinados a captar, valorar, registrar, clasificar, informar e interpretar, las transacciones y eventos que, derivados de la actividad económica modifican la situación económica, financiera y patrimonial del municipio.

Con el fin de generar información financiera que facilite la toma de decisiones y sea un apoyo confiable en la administración de los recursos públicos.


Posición en Moneda Extranjera y Protección por Riesgo Cambiario

Los diversos eventos económicos, identificables y cuantificables que afectan los bienes e inversiones, las obligaciones y pasivos así como el patrimonio del municipio se realizan en Moneda Nacional.

Reporte Analítico del Activo

Dentro de este reporte encontramos lo siguiente:

- a) Vida útil o porcentajes de depreciación, deterioro o amortización utilizados en los diferentes tipos de activos: no se contemplaron depreciaciones para este ejercicio fiscal.



b) Cambios en el porcentaje de depreciación o valor residual de los activos: no se contemplaron depreciaciones para este ejercicio fiscal.

c) Importe de los gastos capitalizados en el ejercicio, tanto financieros como de investigación y desarrollo: No se capitalizaron gastos financieros, de investigación y desarrollo.

d) Riesgos por tipo de cambio o tipo de interés de las inversiones financieras: no se cuenta inversiones con moneda extranjera, y el tipo de interés que se contrató está referenciado por la TIIE.

e) Valor activado en el ejercicio de los bienes contribuidos por la entidad: al término de la obra se genera la transferencia de las obras capitalizables al activo no circulante, como incremento del patrimonio Municipal.

f) Otras: no aplicó.

G) Desmantelamiento de activos: No se realizan desmantelamiento de Activos.

h) Administración de activos: Organización de rutas de trabajo, a través del establecimiento de metas, criterios y acciones que nos lleven a la utilización de una manera más efectiva.

Fideicomisos, Mandatos y Análogos

No aplica

Reporte de la Recaudación

INGRESOS	2023
NO ETIQUETADO	\$15,096,202.44
RECURSOS FISCALES	\$7,275,612.09
RECURSOS FEDERALES	\$7,820,590.35
OTROS RECURSOS DE LIBRE DISPOSICION	\$0.00
ETIQUETADO	\$1,651,170.00



RECURSOS FEDERALES	\$1,651,170.00
TOTAL	\$16,747,372.44

Información sobre la Deuda

Denominación de las Deudas	Moneda de Contratación	Institución o País Acreedor	Saldo Inicial del Periodo	Saldo Final del Periodo
DEUDA PÚBLICA				
Corto Plazo				
Deuda Interna				
<i>Instituciones de Crédito</i>				
CREDITO BANOBRAS 13903	NACIONAL	MEXICO	0.00	0.00
BANOBRAS 7176	NACIONAL	MEXICO	1,000.01	770,969.49
BANOBRAS 7206	NACIONAL	MEXICO	-0.03	199,457.56
BANOBRAS FISM 12580	NACIONAL	MEXICO	0.00	0.00
<i>Títulos y Valores</i>			0.00	0.00
<i>Arrendamientos Financieros</i>			0.00	0.00
Deuda Externa				
<i>Organismos Financieros Internacionales</i>				
<i>Deuda Bilateral</i>			0.00	0.00
<i>Títulos y Valores</i>			0.00	0.00
<i>Arrendamientos Financieros</i>			0.00	0.00
Subtotal de Deuda Pública a Corto Plazo			999.98	970,427.05
Largo Plazo				
Deuda Interna				
<i>Instituciones de Crédito</i>				
CREDITO BANOBRAS 13903	NACIONAL	MEXICO	0.00	0.00
BANOBRAS 7176	NACIONAL	MEXICO	5,613,019.43	4,776,125.66
BANOBRAS 7206	NACIONAL	MEXICO	1,367,992.76	1,151,220.31
BANOBRAS FISM 12580	NACIONAL	MEXICO	0.00	0.00
<i>Títulos y Valores</i>			0.00	0.00
<i>Arrendamientos Financieros</i>			0.00	0.00
Deuda Externa				
<i>Organismos Financieros Internacionales</i>				
<i>Deuda Bilateral</i>			0.00	0.00
<i>Títulos y Valores</i>			0.00	0.00
<i>Arrendamientos Financieros</i>			0.00	0.00
Subtotal de Deuda Pública a Largo Plazo			6,981,012.19	5,927,345.97
Total de Otros Pasivos			27,535,207.81	22,523,940.18

"Bajo protesta de decir verdad declaramos que los Estados Financieros y sus notas, son razonablemente correctos y son responsabilidad del emisor"



Total de Deuda Pública y Otros
Pasivos

34,517,219.98

29,421,713.20

Calificaciones Otorgadas

No se cuenta con certificación

Procesos de Mejoras

Promover el desarrollo del municipio a través de la participación ciudadana, mejorando la seguridad pública mediante la atención de las necesidades de la población, generando paz y bienestar al brindar servicios públicos sostenibles de calidad, logrando de esta manera un Comala incluyente que potencialice su desarrollo social, económico, turístico, educativo y cultural, impulsando un trabajo en conjunto con las y los ciudadanos

Información por segmentos

No se generó información segmentada

Eventos posteriores al cierre

No se generaron eventos posteriores al cierre

Partes Relacionadas

No existen partes relacionadas que pudieran ejercer influencia significativa sobre la toma de decisiones financieras y operativas.



MUNICIPIO DE COMALA, COL.
Sistema Integral de Contabilidad Gubernamental
CONCILIACION ENTRE LOS INGRESOS PRESUPUESTARIOS Y CONTABLES
CORRESPONDIENTE DEL 1 DE ENERO AL 31 DE ENERO DE 2023
(Cifras en Pesos)

Clave	Descripción	Importe
1	TOTAL DE INGRESOS PRESUPUESTARIOS	16,747,372.44
2	MAS INGRESOS CONTABLES NO PRESUPUESTARIOS	0.00
2.1	<i>Ingresos Financieros</i>	<i>0.00</i>
2.2	<i>Incremento por variación de inventarios</i>	<i>0.00</i>
2.3	<i>Disminución del exceso de estimaciones por pérdida o deterioro u obsolescencia</i>	<i>0.00</i>
2.4	<i>Disminución del exceso de provisiones</i>	<i>0.00</i>
2.5	<i>Otros ingresos y beneficios varios</i>	<i>0.00</i>
2.6	<i>Otros ingresos contables no presupuestarios</i>	<i>0.00</i>
3	MENOS INGRESOS PRESUPUESTARIOS NO CONTABLES	0.00
3.1	<i>Aprovechamientos patrimoniales</i>	<i>0.00</i>
3.2	<i>Ingresos derivados de financiamientos</i>	<i>0.00</i>
3.3	<i>Otros Ingresos presupuestarios no contables</i>	<i>0.00</i>
4	TOTAL DE INGRESOS CONTABLES	16,747,372.44

Notas:

- 1.- SE DEBERAN INCLUIR LOS INGRESOS CONTABLES NO PRESUPUESTARIOS QUE NO SE REGULARIZARON PRESUPUESTARIAMENTE DURANTE EL EJERCICIO
- 2.- LOS INGRESOS FINANCIEROS Y OTROS INGRESOS SE REGULARIZARAN PRESUPUESTARIAMENTE DE ACUERDO A LA LEGISLACION APLICABLE

"BAJO PROTESTA DE DECIR VERDAD DECLARAMOS QUE LOS ESTADOS FINANCIEROS Y SUS NOTAS, SON RAZONABLEMENTE CORRECTOS Y SON REPOSABILIDAD DEL EMISOR"



MUNICIPIO DE COMALA, COL.
Sistema Integral de Contabilidad Gubernamental
CONCILIACION ENTRE LOS EGRESOS PRESUPUESTARIOS Y LOS GASTOS CONTABLES
CORRESPONDIENTE DEL 1 DE ENERO AL 31 DE ENERO DE 2023
(Cifras en Pesos)

Clave	Descripción	Importe
1	TOTAL DE EGRESOS PRESUPUESTARIOS	7,490,960.39
2	MENOS EGRESOS PRESUPUESTARIOS NO CONTABLES	399,785.56
2.1	<i>Materias Primas y Materiales de Producción y Comercialización</i>	0.00
2.2	<i>Materias y Suministros</i>	0.00
2.3	<i>Mobiliario y equipo de administración</i>	9,628.00
2.4	<i>Mobiliario y equipo educacional y recreativo</i>	0.00
2.5	<i>Equipo e instrumental médico y de laboratorio</i>	0.00
2.6	<i>Vehículos y equipo de transporte</i>	0.00
2.7	<i>Equipo de defensa y seguridad</i>	0.00
2.8	<i>Maquinaria, otros equipos y herramientas</i>	0.00
2.9	<i>Activos biológicos</i>	0.00
2.10	<i>Bienes inmuebles</i>	0.00
2.11	<i>Activos intangibles</i>	0.00
2.12	<i>Obra Pública en Bienes de Dominio Público</i>	305,918.41
2.13	<i>Obra pública en bienes propios</i>	0.00
2.14	<i>Acciones y participaciones de capital</i>	0.00
2.15	<i>Compra de títulos y valores</i>	0.00
2.16	<i>Concesión de Préstamo</i>	0.00
2.17	<i>Inversiones en fideicomisos, mandatos y otros análogos</i>	0.00
2.18	<i>Provisiones para contingencias y otras erogaciones especiales</i>	0.00
2.19	<i>Amortización de la deuda pública</i>	84,239.15
2.20	<i>Adeudos de ejercicios fiscales anteriores (ADEFAS)</i>	0.00
2.21	<i>Otros Egresos Presupuestales No Contables</i>	0.00
3	MAS GASTOS CONTABLES NO PRESUPUESTARIOS	0.00
3.1	<i>Estimaciones, depreciaciones, deterioros, obsolescencia y amortizaciones</i>	0.00
3.2	<i>Provisiones</i>	0.00
3.3	<i>Disminución de inventarios</i>	0.00
3.4	<i>Aumento por insuficiencia de estimaciones por pérdida o deterioro u obsolescencia</i>	0.00
3.5	<i>Aumento por insuficiencia de provisiones</i>	0.00
3.6	<i>Otros Gastos</i>	0.00
3.7	<i>Otros Gastos Contables No Presupuestales</i>	0.00
4	TOTAL DE GASTO CONTABLE	7,091,174.83

NOTA: SE DEBERAN INCLUIR LOS GASTOS CONTABLES NO PRESUPUESTARIOS QUE NO SE REGULARIZARON PRESUPUESTARIAMENTE DURANTE EL EJERCICIO.

"BAJO PROTESTA DE DECIR VERDAD DECLARAMOS QUE LOS ESTADOS FINANCIEROS Y SUS NOTAS, SON RAZONABLEMENTE CORRECTOS Y SON REponsABILIDAD DEL EMISOR"

Fecha: 13/02/2023 12:27:38 p. m.

Pág.: 16



MUNICIPIO DE COMALA, COL.
Sistema Integral de Contabilidad Gubernamental

ESTADO ANALITICO DEL ACTIVO

DEL 1 DE ENERO AL 31 DE ENERO DE 2023

(Cifras en Pesos)

Concepto	Saldo Inicial	Cargos del Periodo	Abonos del Periodo	Saldo Final	Variación del Periodo
ACTIVO	106,897,452.96	30,348,458.76	25,787,767.93	111,458,143.79	4,560,690.83
ACTIVO CIRCULANTE	27,805,623.32	30,032,912.35	25,787,767.93	32,050,767.74	4,245,144.42
EFFECTIVO Y EQUIVALENTES	22,873,433.36	30,024,216.35	25,782,871.93	27,114,777.78	4,241,344.42
DERECHOS A RECIBIR EFECTIVO O EQUIVALENTES	4,922,177.47	8,000.00	4,200.00	4,925,977.47	3,800.00
DERECHOS A RECIBIR BIENES O SERVICIOS	10,012.49	696.00	696.00	10,012.49	0.00
INVENTARIOS	0.00	0.00	0.00	0.00	0.00
ALMACÉN	0.00	0.00	0.00	0.00	0.00
ESTIMACIÓN POR PÉRDIDAS O DETERIORO DE ACTIVOS CIRCULANTES	0.00	0.00	0.00	0.00	0.00
OTROS ACTIVOS CIRCULANTES	0.00	0.00	0.00	0.00	0.00
ACTIVO NO CIRCULANTE	79,091,829.64	315,546.41	0.00	79,407,376.05	315,546.41
INVERSIONES FINANCIERAS A LARGO PLAZO	0.00	0.00	0.00	0.00	0.00
DERECHOS A RECIBIR EFECTIVO O EQUIVALENTES A LARGO PLAZO	0.00	0.00	0.00	0.00	0.00
BIENES INMUEBLES, INFRAESTRUCTURA Y CONSTRUCCIONES EN PROCESO	62,872,974.11	305,918.41	0.00	63,178,892.52	305,918.41
BIENES MUEBLES	13,750,347.76	9,628.00	0.00	13,759,975.76	9,628.00
ACTIVOS INTANGIBLES	567,820.00	0.00	0.00	567,820.00	0.00
DEPRECIACIONES, DETERIORO Y AMORTIZACIONES ACUMULADAS DE BIENES	0.00	0.00	0.00	0.00	0.00
ACTIVOS DIFERIDOS	1,900,687.77	0.00	0.00	1,900,687.77	0.00
ESTIMACIÓN POR PÉRDIDAS O DETERIORO DE ACTIVOS NO CIRCULANTES	0.00	0.00	0.00	0.00	0.00
OTROS ACTIVOS NO CIRCULANTES	0.00	0.00	0.00	0.00	0.00

PRESIDENTE MUNICIPAL

Felipe Alvarez

C. FELIPE DE JESUS MICHEL SANTANA

TESORERO MUNICIPAL

Cesar Abelardo Rodriguez Rincon

C.P. CESAR ABELARDO RODRIGUEZ RINCON

OFICIAL MAYOR

L.A.E. Guillermina Valencia Montes

L.A.E. GUILLERMINA VALENCIA MONTES



MUNICIPIO DE COMALA, COL.
Sistema Integral de Contabilidad Gubernamental
ESTADO ANALITICO DE LA DEUDA Y OTROS PASIVOS
DEL 1 DE ENERO AL 31 DE ENERO DE 2023
(Cifras en Pesos)

Denominación de las Deudas	Moneda de Contratación	Institución o País Acreedor	Saldo Inicial del Periodo	Saldo Final del Periodo
DEUDA PUBLICA				
Corto Plazo				
Deuda Interna				
<i>Instituciones de Crédito</i>				
CREDITO BANOBRAS 13903	NACIONAL	MEXICO	0.00	0.00
BANOBRAS 7176	NACIONAL	MEXICO	0.00	0.00
BANOBRAS 7206	NACIONAL	MEXICO	1,000.01	770,969.49
BANOBRAS FISM 12580	NACIONAL	MEXICO	-0.03	199,457.56
<i>Títulos y Valores</i>				
Arrendamientos Financieros	NACIONAL	MEXICO	0.00	0.00
			0.00	0.00
			0.00	0.00
Deuda Externa				
<i>Organismos Financieros Internacionales</i>				
<i>Deuda Bilateral</i>				
<i>Títulos y Valores</i>				
Arrendamientos Financieros			0.00	0.00
			0.00	0.00
			0.00	0.00
			0.00	0.00
Subtotal de Deuda Pública a Corto Plazo			999.98	970,427.05
Largo Plazo				
Deuda Interna				
<i>Instituciones de Crédito</i>				
CREDITO BANOBRAS 13903	NACIONAL	MEXICO	0.00	0.00
BANOBRAS 7176	NACIONAL	MEXICO	0.00	0.00
BANOBRAS 7206	NACIONAL	MEXICO	5,613,019.43	4,776,125.66
BANOBRAS FISM 12580	NACIONAL	MEXICO	1,367,992.76	1,151,220.31
<i>Títulos y Valores</i>				
Arrendamientos Financieros	NACIONAL	MEXICO	0.00	0.00
			0.00	0.00
			0.00	0.00
Deuda Externa				
<i>Organismos Financieros Internacionales</i>				
<i>Deuda Bilateral</i>				
<i>Títulos y Valores</i>				
			0.00	0.00
			0.00	0.00
			0.00	0.00




MUNICIPIO DE COMALA, COL.
Sistema Integral de Contabilidad Gubernamental
ESTADO ANALITICO DE LA DEUDA Y OTROS PASIVOS
DEL 1 DE ENERO AL 31 DE ENERO DE 2023
(Cifras en Pesos)

Denominación de las Deudas	Moneda de Contratación	Institución o País Acreedor	Saldo Inicial del Periodo	Saldo Final del Periodo
Arrendamientos Financieros			0.00	0.00
Subtotal de Deuda Pública a Largo Plazo			6,981,012.19	5,927,345.97
Total de Otros Pasivos			27,535,207.81	22,523,940.18
Total de Deuda Pública y Otros Pasivos			34,517,219.98	29,421,713.20



- **Información Presupuestaria**





- **Información Presupuestaria**
Estado Analítico de Ingresos





MUNICIPIO DE COMALA, COL.
Sistema Integral de Contabilidad Gubernamental
ESTADO ANALITICO DE INGRESOS
DEL 1 DE ENERO AL 31 DE ENERO DE 2023

Rubro	Clave Presupuestaria	Concepto	Descripción	Ingreso					Diferencia Ene-Ene (6=5-1)
				Estimado Ene-Ene (1)	Ampliaciones / (Reducciones) Ene-Ene (2)	Modificado Ene-Ene (3=1+2)	Devengado Ene-Ene (4)	Recaudado Ene-Ene (5)	
1		IMPUESTOS		5,970,983.71	0.00	5,970,983.71	6,042,582.21	6,042,582.21	71,598.50
2		CUOTAS Y APORTACIONES DE SEGURIDAD SOCIAL		0.00	0.00	0.00	0.00	0.00	0.00
3		CONTRIBUCIONES DE MEJORAS		0.00	0.00	0.00	0.00	0.00	0.00
4		DERECHOS		890,557.99	0.00	890,557.99	1,132,651.80	1,132,651.80	242,093.81
5		PRODUCTOS		109,822.49	0.00	109,822.49	64,636.52	64,636.52	-45,185.97
6		APROVECHAMIENTOS		53,586.24	0.00	53,586.24	35,741.56	35,741.56	-17,844.68
7		INGRESOS POR VENTA DE BIENES, PRESTACIÓN DE SERVICIOS Y OTROS INGRESOS		0.00	0.00	0.00	0.00	0.00	0.00
8		PARTICIPACIONES, APORTACIONES, CONVENIOS, INCENTIVOS DERIVADOS DE LA COLABORACIÓN FISCAL Y FONDOS DISTINTOS DE APORTACIONES		9,539,572.23	0.00	9,539,572.23	9,471,760.35	9,471,760.35	-67,811.88
9		TRANSFERENCIAS, ASIGNACIONES, SUBSIDIOS Y SUBVENCIONES, Y PENSIONES Y JUBILACIONES		0.00	0.00	0.00	0.00	0.00	0.00
10		INGRESOS DERIVADOS DE FINANCIAMIENTOS		0.00	0.00	0.00	0.00	0.00	0.00
TOTAL:				16,564,522.66	0.00	16,564,522.66	16,747,372.44	16,747,372.44	182,849.78

Ingresos excedentes:

16,564,522.66

182,849.78



MUNICIPIO DE COMALA, COL.
Sistema Integral de Contabilidad Gubernamental
ESTADO ANALITICO DE INGRESOS
DEL 1 DE ENERO AL 31 DE ENERO DE 2023

Rubro	Clave Presupuestaria	Descripción Concepto	Ingreso					Diferencia Ene-Ene (6=5-1)
			Estimado Ene-Ene (1)	Ampliaciones / (Reducciones) Ene-Ene (2)	Modificado Ene-Ene (3=1+2)	Devengado Ene-Ene (4)	Recaudado Ene-Ene (5)	
INGRESOS DEL PODER EJECUTIVO FEDERAL O ESTATAL Y DE LOS MUNICIPIOS								
1		IMPUESTOS	16,564,522.66	0.00	16,564,522.66	16,747,372.44	16,747,372.44	182,849.78
2		CUOTAS Y APORTACIONES DE SEGURIDAD SOCIAL	5,970,983.71	0.00	5,970,983.71	6,042,582.21	6,042,582.21	71,598.50
3		CONTRIBUCIONES DE MEJORAS	0.00	0.00	0.00	0.00	0.00	0.00
4		DERECHOS	890,557.99	0.00	890,557.99	1,132,651.80	1,132,651.80	242,093.81
5		PRODUCTOS 1	109,822.49	0.00	109,822.49	64,636.52	64,636.52	-45,185.97
6		APROVECHAMIENTOS 2	53,586.24	0.00	53,586.24	35,741.56	35,741.56	-17,844.68
8		PARTICIPACIONES, APORTACIONES, CONVENIOS, INCENTIVOS DERIVADOS DE LA COLABORACIÓN FISCAL Y FONDOS DISTINTOS DE APORTACIONES	9,539,572.23	0.00	9,539,572.23	9,471,760.35	9,471,760.35	-67,811.88
9		TRANSFERENCIAS, ASIGNACIONES, SUBSIDIOS Y SUBVENCIONES, Y PENSIONES Y JUBILACIONES	0.00	0.00	0.00	0.00	0.00	0.00
INGRESOS DE LOS ENTES PÚBLICOS DE LOS PODERES LEGISLATIVO Y JUDICIAL, DE LOS ÓRGANOS AUTÓNOMOS Y DEL SECTOR PARAESTATAL O PARAMUNICIPAL, ASÍ COMO DE LAS EMPRESAS PRODUCTIVAS DEL ESTADO								
7		INGRESOS POR VENTA DE BIENES, PRESTACIÓN DE SERVICIOS Y OTROS INGRESOS 3	0.00	0.00	0.00	0.00	0.00	0.00
INGRESOS DERIVADOS DE FINANCIAMIENTO								
10		INGRESOS DERIVADOS DE FINANCIAMIENTOS	0.00	0.00	0.00	0.00	0.00	0.00
TOTAL:			16,564,522.66	0.00	16,564,522.66	16,747,372.44	16,747,372.44	182,849.78
Ingresos excedentes:					16,564,522.66			182,849.78

"BAJO PROTESTA DE DECIR VERDAD DECLARAMOS QUE LOS ESTADOS FINANCIEROS Y SUS NOTAS, SON RAZONABLEMENTE CORRECTOS Y SON RESPONSABILIDAD DEL EMISOR"

Fecha: 13/02/2023 12:27:46 p. m.

Pág.: 23



MUNICIPIO DE COMALA, COL.
Sistema Integral de Contabilidad Gubernamental
ESTADO ANALITICO DE INGRESOS
DEL 1 DE ENERO AL 31 DE ENERO DE 2023


Clave Presupuestaria Rubro	Fuente de Financiamiento Descripción Concepto	Estimado Ene-Ene (1)	Ampliaciones / (Reducciones) Ene-Ene (2)	Ingreso		Recaudado Ene-Ene (5)	Diferencia Ene-Ene (6=5-1)
				Modificado Ene-Ene (3=1+2)	Devengado Ene-Ene (4)		

Nota: Estas firmas corresponden al ESTADO ANALITICO DE INGRESOS

- 1.- Incluye intereses que generan las cuentas bancarias de los entes públicos en productos
- 2.- Incluye donativos en efectivo del Poder Ejecutivo, entre otros aprovechamientos.
- 3.- Se refiere a los ingresos propios obtenidos por los Poderes Legislativo y Judicial, los órganos Autónomos y las entidades de la administración pública paraestatal y paramunicipal por sus actividades diversas no inherentes a su operación que generan recursos y que no sean ingresos por venta de bienes o prestación de servicios, tales como donativos en efectivo, entre otros.



- **Información Presupuestaria**
Estado Analítico del Presupuesto de Egresos





MUNICIPIO DE COMALA, COL.

Sistema Integral de Contabilidad Gubernamental

ESTADO ANALITICO DEL EJERCICIO DEL PRESUPUESTO DE EGRESOS

Clasificador por Objeto del Gasto (Capítulo y Concepto)

DEL 1 DE ENERO AL 31 DE ENERO DE 2023

Cap-Con	Clave Presupuestaria	Descripción	Egresos					Subejercicio Ene-Ene (6=3-4)	
			Analisis por Objeto del Gasto	Aprobado Ene-Ene (1)	Ampliaciones / (Reducciones) Ene-Ene (2)	Modificado Ene-Ene (3=1+2)	Devengado Ene-Ene (4)		Pagado Ene-Ene (5)
1 0		SERVICIOS PERSONALES		25,772,289.96	-18,757.78	25,753,532.18	4,800,260.79	4,800,260.79	20,953,271.39
1 1		REMUNERACIONES AL PERSONAL DE CARACTER PERMANENTE		4,268,242.45	-49,591.26	4,218,651.19	2,662,954.92	2,662,954.92	1,555,696.27
1 2		REMUNERACIONES AL PERSONAL DE CARÁCTER TRANSITORIO		620,559.64	0.00	620,559.64	278,201.91	278,201.91	342,357.73
1 3		REMUNERACIONES ADICIONALES Y ESPECIALES		15,614,639.64	-44,910.16	15,569,729.48	789,080.42	789,080.42	14,780,649.06
1 4		SEGURIDAD SOCIAL		447,213.33	48,583.64	495,796.97	276,442.99	276,442.99	219,353.98
1 5		OTRAS PRESTACIONES SOCIALES Y ECONOMICAS		4,270,510.48	27,160.00	4,297,670.48	768,370.93	768,370.93	3,529,299.55
1 6		PREVISIONES		500,000.00	0.00	500,000.00	0.00	0.00	500,000.00
1 7		PAGO DE ESTIMULOS A SERVIDORES PUBLICOS		51,124.42	0.00	51,124.42	25,209.62	25,209.62	25,914.80
2 0		MATERIALES Y SUMINISTROS		768,796.14	429,626.94	1,198,423.08	435,625.02	176,880.44	762,798.06
2 1		MATERIALES DE ADMINISTRACION, EMISION DE DOCUMENTOS Y ARTICULOS OFICIALES		5,368.00	58,347.00	63,715.00	48,082.02	35,559.78	15,632.98
2 2		ALIMENTOS Y UTENSILIOS		5,307.26	20,641.00	25,948.26	16,656.27	1,344.02	9,291.99
2 3		MATERIAS PRIMAS Y MATERIALES DE PRODUCCION Y COMERCIALIZACION		0.00	0.00	0.00	0.00	0.00	0.00
2 4		MATERIALES Y ARTICULOS DE CONSTRUCCION Y DE REPARACION		12,774.24	11,230.00	24,004.24	4,570.05	4,570.05	19,434.19
2 5		PRODUCTOS QUIMICOS, FARMACEUTICOS Y DE LABORATORIO		0.00	420.00	420.00	415.86	0.00	4.14
2 6		COMBUSTIBLES, LUBRICANTES Y ADITIVOS		467,104.22	225,427.94	692,532.16	313,292.22	114,069.63	379,239.94
2 7		VESTUARIO, BLANCOS, PRENDAS DE PROTECCION Y ARTICULOS DEPORTIVOS		208,333.33	0.00	208,333.33	0.00	0.00	208,333.33
2 8		MATERIALES Y SUMINISTROS PARA SEGURIDAD		4,400.00	0.00	4,400.00	0.00	0.00	4,400.00
2 9		HERRAMIENTAS, REFACCIONES Y ACCESORIOS MENORES		65,509.09	113,561.00	179,070.09	52,608.60	21,336.96	126,461.49
3 0		SERVICIOS GENERALES		1,409,044.03	421,415.00	1,830,459.03	596,233.22	569,976.62	1,234,225.81
3 1		SERVICIOS BÁSICOS		704,746.77	5,400.00	710,146.77	356,373.91	356,373.91	353,772.86
3 2		SERVICIOS DE ARRENDAMIENTO		38,802.00	40,000.00	78,802.00	61,103.00	51,504.00	17,699.00
3 3		SERVICIOS PROFESIONALES, CIENTIFICOS, TECNICOS Y OTROS SERVICIOS		54,302.66	15,945.00	70,247.66	56,152.71	42,232.71	14,094.95
3 4		SERVICIOS FINANCIEROS, BANCARIOS Y COMERCIALES		333,219.45	0.00	333,219.45	0.00	0.00	333,219.45
3 5		SERVICIOS DE INSTALACION, REPARACION, MANTENIMIENTO Y CONSERVACION		53,602.91	29,550.00	83,152.91	7,087.60	4,350.00	76,065.31
3 6		SERVICIOS DE COMUNICACION SOCIAL Y PUBLICIDAD		20,000.00	0.00	20,000.00	0.00	0.00	20,000.00
3 7		SERVICIOS DE TRASLADO Y VIATICOS		0.00	0.00	0.00	0.00	0.00	0.00
3 8		SERVICIOS OFICIALES		0.00	30,520.00	30,520.00	14,820.00	14,820.00	15,700.00
3 9		OTROS SERVICIOS GENERALES		204,370.24	300,000.00	504,370.24	100,696.00	100,696.00	403,674.24
4 0		TRANSFERENCIAS, ASIGNACIONES, SUBSIDIOS Y OTRAS AYUDAS		4,920,201.92	-2,494.50	4,917,707.42	1,189,441.33	1,189,441.33	3,728,266.09
4 1		TRANSFERENCIAS INTERNAS Y ASIGNACIONES AL SECTOR PÚBLICO		0.00	0.00	0.00	0.00	0.00	0.00

"BAJO PROTESTA DE DECIR VERDAD DECLARAMOS QUE LOS ESTADOS FINANCIEROS Y SUS NOTAS, SON RAZONABLEMENTE CORRECTOS Y SON RESPONSABILIDAD DEL EMISOR"



MUNICIPIO DE COMALA, COL.
Sistema Integral de Contabilidad Gubernamental
ESTADO ANALITICO DEL EJERCICIO DEL PRESUPUESTO DE EGRESOS

Clasificador por Objeto del Gasto (Capítulo y Concepto)
DEL 1 DE ENERO AL 31 DE ENERO DE 2023

Clave Presupuestaria Cap-Con	Descripción Concepto	Egresos					Subejercicio Ene-Ene (6=3-4)
		Aprobado Ene-Ene (1)	Ampliaciones / (Reducciones) Ene-Ene (2)	Modificado Ene-Ene (3=1+2)	Devengado Ene-Ene (4)	Pagado Ene-Ene (5)	
4 2	TRANSFERENCIAS AL RESTO DEL SECTOR PUBLICO	495,000.00	-19,000.00	476,000.00	170,000.00	170,000.00	306,000.00
4 3	SUBSIDIOS Y SUBVENCIONES	80,000.00	16,505.50	96,505.50	83,458.50	83,458.50	13,047.00
4 4	AYUDAS SOCIALES	24,900.00	0.00	24,900.00	10,400.00	10,400.00	14,500.00
4 5	PENSIONES Y JUBILACIONES	4,320,301.92	0.00	4,320,301.92	925,582.83	925,582.83	3,394,719.09
4 6	TRANSFERENCIAS A FIDEICOMISOS, MANDATOS Y CONTRATOS ANALOGOS.	0.00	0.00	0.00	0.00	0.00	0.00
4 7	TRANSFERENCIAS A LA SEGURIDAD SOCIAL	0.00	0.00	0.00	0.00	0.00	0.00
4 8	DONATIVOS	0.00	0.00	0.00	0.00	0.00	0.00
4 9	TRANSFERENCIAS AL EXTERIOR	0.00	0.00	0.00	0.00	0.00	0.00
5 0	BIENES MUEBLES, INMUEBLES E INTANGIBLES	2,588,816.50	800,400.00	3,389,216.50	9,628.00	9,628.00	3,379,588.50
5 1	MOBILIARIO Y EQUIPO DE ADMINISTRACION	270,000.00	0.00	270,000.00	9,628.00	9,628.00	260,372.00
5 2	MOBILIARIO Y EQUIPO EDUCACIONAL Y RECREATIVO	0.00	0.00	0.00	0.00	0.00	0.00
5 3	EQUIPO E INSTRUMENTAL MEDICO Y DE LABORATORIO	0.00	0.00	0.00	0.00	0.00	0.00
5 4	VEHICULOS Y EQUIPO DE TRANSPORTE	1,500,000.00	0.00	1,500,000.00	0.00	0.00	1,500,000.00
5 5	EQUIPO DE DEFENSA Y SEGURIDAD	0.00	0.00	0.00	0.00	0.00	0.00
5 6	MAQUINARIA, OTROS EQUIPOS Y HERRAMIENTAS	18,416.50	0.00	18,416.50	0.00	0.00	18,416.50
5 7	ACTIVOS BIOLÓGICOS	0.00	0.00	0.00	0.00	0.00	0.00
5 8	BIENES INMUEBLES	0.00	0.00	0.00	0.00	0.00	0.00
5 9	ACTIVOS INTANGIBLES	800,400.00	800,400.00	1,600,800.00	0.00	0.00	1,600,800.00
6 0	INVERSION PUBLICA	4,037,527.08	14,350,991.45	18,388,518.53	305,918.41	305,918.41	18,082,600.12
6 1	OBRA PUBLICA EN BIENES DE DOMINIO PUBLICO	4,037,527.08	14,350,991.45	18,388,518.53	305,918.41	305,918.41	18,082,600.12
6 2	OBRA PUBLICA EN BIENES PROPIOS	0.00	0.00	0.00	0.00	0.00	0.00
6 3	PROYECTOS PRODUCTIVOS Y ACCIONES DE FOMENTO	0.00	0.00	0.00	0.00	0.00	0.00
7 0	INVERSIONES FINANCIERAS Y OTRAS PROVISIONES	0.00	0.00	0.00	0.00	0.00	0.00
7 1	INVERSIONES PARA EL FOMENTO DE ACTIVIDADES PRODUCTIVAS	0.00	0.00	0.00	0.00	0.00	0.00
7 2	ACCIONES Y PARTICIPACIONES DE CAPITAL	0.00	0.00	0.00	0.00	0.00	0.00
7 3	COMPRA DE TITULOS Y VALORES	0.00	0.00	0.00	0.00	0.00	0.00
7 4	CONCESION DE PRESTAMOS	0.00	0.00	0.00	0.00	0.00	0.00
7 5	INVERSIONES EN FIDEICOMISOS, MANDATOS Y OTROS ANALOGOS	0.00	0.00	0.00	0.00	0.00	0.00
7 6	OTRAS INVERSIONES FINANCIERAS	0.00	0.00	0.00	0.00	0.00	0.00
7 9	PROVISIONES PARA CONTINGENCIAS Y OTRAS EROGACIONES ESPECIALES	0.00	0.00	0.00	0.00	0.00	0.00
8 0	PARTICIPACIONES Y APORTACIONES	0.00	0.00	0.00	0.00	0.00	0.00
8 1	PARTICIPACIONES	0.00	0.00	0.00	0.00	0.00	0.00
8 3	APORTACIONES	0.00	0.00	0.00	0.00	0.00	0.00

"BAJO PRUEBA DE DECIR VERDAD DECLARAMOS QUE LOS ESTADOS FINANCIEROS Y SUS NOTAS, SON RAZONABLEMENTE CORRECTOS Y SON RESPONSABILIDAD DEL EMISOR"



MUNICIPIO DE COMALA, COL.

Sistema Integral de Contabilidad Gubernamental

ESTADO ANALITICO DEL EJERCICIO DEL PRESUPUESTO DE EGRESOS

Clasificador por Objeto del Gasto (Capítulo y Concepto)

DEL 1 DE ENERO AL 31 DE ENERO DE 2023

Análisis por: Clasificador por Objeto del Gasto	Egresos								
	Clave Presupuestaria	Descripción	Concepto	Aprobado Ene-Ene (1)	Ampliaciones / (Reducciones) Ene-Ene (2)	Modificado Ene-Ene (3=1+2)	Devengado Ene-Ene (4)	Pagado Ene-Ene (5)	Subejercicio Ene-Ene (6=3-4)
8 5	CONVENIOS			0.00	0.00	0.00	0.00	0.00	0.00
9 0	DEUDA PUBLICA			419,220.30	60,000.00	479,220.30	153,853.62	153,853.62	325,366.68
9 1	AMORTIZACION DE LA DEUDA PUBLICA			84,239.15	0.00	84,239.15	84,239.15	84,239.15	0.00
9 2	INTERESES DE LA DEUDA PUBLICA			62,981.15	60,000.00	122,981.15	69,614.47	69,614.47	53,366.68
9 3	COMISIONES DE LA DEUDA PUBLICA			0.00	0.00	0.00	0.00	0.00	0.00
9 4	GASTOS DE LA DEUDA PUBLICA			0.00	0.00	0.00	0.00	0.00	0.00
9 5	COSTO POR CEBERTURAS			0.00	0.00	0.00	0.00	0.00	0.00
9 6	APOYOS FINANCIEROS			0.00	0.00	0.00	0.00	0.00	0.00
9 9	ADEUDOS DE EJERCICIOS FISCALES ANTERIORES (ADEFAS)			272,000.00	0.00	272,000.00	0.00	0.00	272,000.00

TOTAL DEL GASTO: 39,915,895.93 16,041,181.11 55,957,077.04 7,490,960.39 6,890,412.80 48,466,116.65

"BAJO PROTESTA DE DECIR VERDAD DECLARAMOS QUE LOS ESTADOS FINANCIEROS Y SUS NOTAS, SON RAZONABLEMENTE CORRECTOS Y SON RESPONSABILIDAD DEL EMISOR"



MUNICIPIO DE COMALA, COL.

Sistema Integral de Contabilidad Gubernamental

ESTADO ANALITICO DEL EJERCICIO DEL PRESUPUESTO DE EGRESOS

Clasificación Económica (Tipo de Gasto)

DEL 1 DE ENERO AL 31 DE ENERO DE 2023

TG	Análisis por: Clasificación Económica Clave Presupuestaria Descripción Concepto	Egresos					
		Aprobado Ene-Ene (1)	Ampliaciones / (Reducciones) Ene-Ene (2)	Modificado Ene-Ene (3=1+2)	Devengado Ene-Ene (4)	Pagado Ene-Ene (5)	Subejercicio Ene-Ene (6=3-4)
1	GASTO CORRIENTE	31,473,827.78	889,789.66	32,363,617.44	6,175,220.00	5,880,590.82	26,188,397.44
2	GASTO DE CAPITAL	4,037,527.08	15,151,391.45	19,188,918.53	305,918.41	0.00	18,883,000.12
3	AMORTIZACION DE LA DEUDA Y DISMINUCION DE PASIVOS	84,239.15	0.00	84,239.15	84,239.15	84,239.15	0.00
4	PENSIONES Y JUBILACIONES	4,320,301.92	0.00	4,320,301.92	925,582.83	925,582.83	3,394,719.09
5	PARTICIAPCIONES	0.00	0.00	0.00	0.00	0.00	0.00
TOTAL DEL GASTO:		39,915,895.93	16,041,181.11	55,957,077.04	7,490,960.39	6,890,412.80	48,466,116.65



MUNICIPIO DE COMALA, COL.

Sistema Integral de Contabilidad Gubernamental

ESTADO ANALITICO DEL EJERCICIO DEL PRESUPUESTO DE EGRESOS

Clasificación Administrativa

DEL 1 DE ENERO AL 31 DE ENERO DE 2023

Análisis por: Clasificación Administrativa

Clave Presupuestaria	Descripción	Concepto	Egresos					Subejercicio Ene-Ene (6=3-4)
			Aprobado Ene-Ene (1)	Ampliaciones / (Reducciones) Ene-Ene (2)	Modificado Ene-Ene (3=1+2)	Devengado Ene-Ene (4)	Pagado Ene-Ene (5)	
UP-UR-UE								
01 CABILDO			1,331,058.45	0.00	1,331,058.45	425,356.85	425,356.85	905,701.60
01 01 CABILDO			1,331,058.45	0.00	1,331,058.45	425,356.85	425,356.85	905,701.60
01 01 01 CABILDO			1,331,058.45	0.00	1,331,058.45	425,356.85	425,356.85	905,701.60
02 PRESIDENCIA			1,024,910.74	27,768.00	1,052,678.74	259,497.48	240,013.23	793,181.26
02 01 PRESIDENCIA			1,024,910.74	27,768.00	1,052,678.74	259,497.48	240,013.23	793,181.26
02 01 01 DESPACHO DEL PRESIDENTE			566,629.80	17,170.00	583,799.80	156,032.41	145,177.66	427,767.39
02 01 02 COMUNICACION SOCIAL			161,834.18	398.00	162,232.18	42,536.01	35,576.01	119,696.17
02 01 03 EVENTOS ESPECIALES			69,188.46	10,000.00	79,188.46	16,047.14	15,037.34	63,141.32
02 01 04 ATENCION CIUDADANA			43,069.07	200.00	43,269.07	8,873.74	8,873.74	34,395.33
02 01 05 DIRECCION DE TURISMO			184,189.23	0.00	184,189.23	36,008.18	35,348.48	148,181.05
03 SECRETARIA			2,011,261.93	11,897.62	2,023,159.55	417,081.07	406,782.32	1,606,078.48
03 01 SECRETARIA			2,011,261.93	11,897.62	2,023,159.55	417,081.07	406,782.32	1,606,078.48
03 01 01 DESPACHO DEL SECRETARIO			765,415.58	0.00	765,415.58	141,195.19	141,195.19	624,220.39
03 01 02 DIRECCION JURIDICA			194,618.77	0.00	194,618.77	39,531.28	39,531.28	155,087.49
03 01 03 DIRECCION DE REGISTRO CIVIL			545,176.46	12,652.12	557,828.58	101,450.28	92,891.53	456,378.30
03 01 04 JUNTA MUNICIPAL DE ZACUALPAN			50,625.60	-9,000.00	41,625.60	12,741.05	12,741.05	28,884.55
03 01 05 JUNTA MUNICIPAL DE SUCHITLAN			50,625.60	6,505.50	57,131.10	23,938.91	23,938.91	33,192.19
03 01 06 COMISARIAS			101,836.84	0.00	101,836.84	41,493.76	41,493.76	60,343.08
03 01 07 TELEMATICA			253,160.00	1,740.00	254,900.00	46,864.23	45,124.23	208,035.77
03 01 08 JUEZ CIVICO			49,803.08	0.00	49,803.08	9,866.37	9,866.37	39,936.71
04 TESORERIA			2,405,992.15	817,842.00	3,223,834.15	518,157.16	506,941.01	2,705,676.99
04 01 TESORERIA			2,405,992.15	817,842.00	3,223,834.15	518,157.16	506,941.01	2,705,676.99
04 01 01 DESPACHO DEL TESORERO			1,008,015.46	803,342.00	1,811,357.46	239,324.65	229,484.90	1,572,032.81
04 01 02 INGRESOS			175,562.77	0.00	175,562.77	40,484.77	40,484.77	135,078.00
04 01 03 EGRESOS Y CONTROL PRESUPUESTAL			285,129.84	0.00	285,129.84	70,049.58	70,049.58	215,080.26
04 01 05 CATASTRO			937,284.08	14,500.00	951,784.08	168,298.16	166,921.76	783,485.92
05 OFICIALIA MAYOR			4,276,432.13	165,539.00	4,441,971.13	604,337.13	572,650.30	3,837,634.00
05 01 OFICIALIA MAYOR			4,276,432.13	165,539.00	4,441,971.13	604,337.13	572,650.30	3,837,634.00
05 01 01 DESPACHO DEL OFICIAL MAYOR			4,103,457.03	165,539.00	4,268,996.03	572,713.83	541,027.00	3,696,282.20
05 01 03 RECURSOS HUMANOS			172,975.10	0.00	172,975.10	31,623.30	31,623.30	141,351.80
06 OBRAS PUBLICAS, DESARROLLO URBANO			1,001,362.87	50,242.00	1,051,604.87	231,473.03	217,726.95	820,131.84
06 01 OBRAS PUBLICAS, DESARROLLO URBANO			1,001,362.87	50,242.00	1,051,604.87	231,473.03	217,726.95	820,131.84
06 01 01 OBRAS PUBLICAS, DESARROLLO URBANO			796,283.32	50,242.00	846,525.32	193,669.31	179,923.23	652,856.01
06 01 02 DEPARTAMENTO DE CONSTRUCCION Y SUPERVISION			75,083.69	0.00	75,083.69	10,716.13	10,716.13	64,367.56
06 01 03 DEPARTAMENTO DE DESARROLLO URBANO			129,995.86	0.00	129,995.86	27,087.59	27,087.59	102,908.27

"BAJO PROTESTA DE DECIR VERDAD DECLARAMOS QUE LOS ESTADOS FINANCIEROS Y SUS NOTAS, SON RAZONABLEMENTE CORRECTOS Y SON RESPONSABILIDAD DEL EMISOR"



MUNICIPIO DE COMALA, COL.
Sistema Integral de Contabilidad Gubernamental
ESTADO ANALITICO DEL EJERCICIO DEL PRESUPUESTO DE EGRESOS

Clasificación Administrativa

DEL 1 DE ENERO AL 31 DE ENERO DE 2023

Clave Presupuestaria UP-JR-UE	Descripción Concepto	Egresos					Subejercicio Ene-Ene (6=3-4)
		Aprobado Ene-Ene (1)	Ampliaciones / (Reducciones) Ene-Ene (2)	Modificado Ene-Ene (3=1+2)	Devengado Ene-Ene (4)	Pagado Ene-Ene (5)	
07 DIRECCION DE PLANEACION		401,039.11	0.00	401,039.11	74,884.27	74,884.27	326,154.84
07 01 DIRECCION DE PLANEACION		401,039.11	0.00	401,039.11	74,884.27	74,884.27	326,154.84
07 01 01 DIRECCION DE PLANEACION		401,039.11	0.00	401,039.11	74,884.27	74,884.27	326,154.84
08 SERVICIOS PUBLICOS		9,237,649.68	11,819.96	9,249,469.64	1,583,108.33	1,538,321.32	7,666,361.31
08 01 SERVICIOS PUBLICOS		9,237,649.68	11,819.96	9,249,469.64	1,583,108.33	1,538,321.32	7,666,361.31
08 01 01 DESPACHO DEL DIRECTOR DE SERVICIOS PUBLICOS		2,057,825.18	8,542.00	2,066,367.18	102,835.07	101,633.77	1,963,532.11
08 01 02 RECOLECCION DE BASURA		525,878.87	130,000.00	655,878.87	155,597.81	117,512.58	500,281.06
08 01 03 ALUMBRADO PUBLICO		1,181,389.27	10,156.00	1,191,545.27	460,640.13	458,287.97	730,905.14
08 01 04 RASTRO		382,860.33	-80,504.10	302,356.23	68,772.62	68,772.62	233,583.61
08 01 05 MANTENIMIENTO VIA PUBLICA, PARQUES Y JARDINES		5,089,696.03	-178,020.67	4,911,675.36	795,262.70	792,114.38	4,116,412.66
08 01 06 PANTEON		0.00	121,646.73	121,646.73	0.00	0.00	121,646.73
09 DESARROLLO AGROPECUARIO		70,991.10	500.00	71,491.10	15,445.47	15,005.67	56,045.63
09 01 DESARROLLO AGROPECUARIO		70,991.10	500.00	71,491.10	15,445.47	15,005.67	56,045.63
09 01 01 DESPACHO DEL DIRECTOR DE DESARROLLO AGROPECUARIO		70,991.10	500.00	71,491.10	15,445.47	15,005.67	56,045.63
10 EDUCACION, CULTURA Y DEPORTE		3,325,375.30	321,202.98	3,646,578.28	704,207.58	701,357.03	2,942,370.70
10 01 EDUCACION, CULTURA Y DEPORTE		3,325,375.30	321,202.98	3,646,578.28	704,207.58	701,357.03	2,942,370.70
10 01 01 DESPACHO DEL DIRECTOR DE EDUCACION, CULTURA Y DEPORTE		1,658,189.23	18,162.00	1,676,351.23	308,899.46	306,048.91	1,367,451.77
10 01 02 ACCION CULTURAL		166,435.35	0.00	166,435.35	40,499.86	40,499.86	125,935.49
10 01 04 BIBLIOTECAS		1,063,169.29	140.98	1,063,310.27	193,601.42	193,601.42	869,708.85
10 01 05 COORDINACION MUNICIPAL DEL DEPORTE		397,762.36	302,900.00	700,662.36	153,283.10	153,283.10	547,379.26
10 01 07 COORDINACION DE ATENCION A LA JUVENTUD		39,819.07	0.00	39,819.07	7,923.74	7,923.74	31,895.33
11 DIRECCION DE SEGURIDAD PUBLICA		4,800,692.88	130,084.18	4,930,777.06	849,100.68	691,874.52	4,081,676.38
11 01 DIRECCION DE SEGURIDAD PUBLICA		4,800,692.88	130,084.18	4,930,777.06	849,100.68	691,874.52	4,081,676.38
11 01 01 SEGURIDAD PUBLICA		4,751,300.85	130,084.18	4,881,385.03	839,502.62	682,276.46	4,041,882.41
11 01 02 COORDINACION DE PREVENCIÓN AL DELITO		49,392.03	0.00	49,392.03	9,598.06	9,598.06	39,793.97
12 CONTRALORIA INTERNA		308,626.43	300.00	308,926.43	70,713.19	70,713.19	238,213.24
12 01 CONTRALORIA INTERNA		308,626.43	300.00	308,926.43	70,713.19	70,713.19	238,213.24
12 01 01 CONTRALOR INTERNO		200,926.19	0.00	200,926.19	48,935.21	48,935.21	151,990.98
12 01 02 DEPARTAMENTO DE INVESTIGACION INTERNA		51,683.45	0.00	51,683.45	10,238.99	10,238.99	41,444.46
12 01 03 DEPARTAMENTO DE SUBSTANCIACION INTERNA		56,016.79	300.00	56,316.79	11,538.99	11,538.99	44,777.80
13 DIRECCION DE PROTECCION CIVIL		363,553.86	92,993.92	456,547.78	101,843.29	98,949.69	354,704.49
13 01 DIRECCION DE PROTECCION CIVIL		363,553.86	92,993.92	456,547.78	101,843.29	98,949.69	354,704.49
13 01 01 PROTECCION CIVIL		363,553.86	92,993.92	456,547.78	101,843.29	98,949.69	354,704.49
14 JUBILADOS Y PENSIONADOS		4,320,301.92	0.00	4,320,301.92	925,582.83	925,582.83	3,394,719.09

"BAJO PROTESTA DE DECIR VERDAD DECLARAMOS QUE LOS ESTADOS FINANCIEROS Y SUS NOTAS, SON RAZONABLEMENTE CORRECTOS Y SON RESPONSABILIDAD DEL EMISOR"



MUNICIPIO DE COMALA, COL.

Sistema Integral de Contabilidad Gubernamental

ESTADO ANALITICO DEL EJERCICIO DEL PRESUPUESTO DE EGRESOS

Clasificación Administrativa

DEL 1 DE ENERO AL 31 DE ENERO DE 2023

Clave Presupuestaria UP-UR-UE	Concepto	Egresos						
		Aprobado Ene-Ene (1)	Ampliaciones / (Reducciones) Ene-Ene (2)	Modificado Ene-Ene (3=1+2)	Devengado Ene-Ene (4)	Pagado Ene-Ene (5)	Subejercicio Ene-Ene (6=3-4)	
14 01	JUBILADOS Y PENSIONADOS	4,320,301.92	0.00	4,320,301.92	925,582.83	925,582.83	3,394,719.09	
14 01 01	JUBILADOS Y PENSIONADOS	4,320,301.92	0.00	4,320,301.92	925,582.83	925,582.83	3,394,719.09	
15	ORGANISMOS PUBLICOS DECENTRALIZADOS	555,000.00	0.00	555,000.00	240,000.00	240,000.00	315,000.00	
15 01	ORGANISMOS PUBLICOS DESCENTRALIZADOS	555,000.00	0.00	555,000.00	240,000.00	240,000.00	315,000.00	
15 01 01	DIF MUNICIPAL	390,000.00	0.00	390,000.00	170,000.00	170,000.00	220,000.00	
15 01 03	COMISION DE AGUA POTABLE Y ALCANTARILLADO DE COMALA	85,000.00	0.00	85,000.00	0.00	0.00	85,000.00	
15 01 04	INSTITUTO DE LA MUJER	80,000.00	0.00	80,000.00	70,000.00	70,000.00	10,000.00	
16	OBRA PUBLICA E INVERSION	4,037,527.08	14,350,991.45	18,388,518.53	305,918.41	0.00	18,082,600.12	
16 01	OBRA PUBLICA	4,037,527.08	14,350,991.45	18,388,518.53	305,918.41	0.00	18,082,600.12	
16 01 01	OBRA PUBLICA AUTORIZADA	4,037,527.08	0.00	4,037,527.08	0.00	0.00	4,037,527.08	
16 01 03	REFERENDOS DE OBRA PUBLICA	0.00	14,350,991.45	14,350,991.45	305,918.41	0.00	14,045,073.04	
17	DEUDA PUBLICA	419,220.30	60,000.00	479,220.30	153,853.62	153,853.62	325,366.68	
17 01	DEUDA PUBLICA	419,220.30	60,000.00	479,220.30	153,853.62	153,853.62	325,366.68	
17 01 01	DEUDA PUBLICA	419,220.30	60,000.00	479,220.30	153,853.62	153,853.62	325,366.68	
18	TRANSFERENCIAS, SUBSIDIOS Y AYUDAS	24,900.00	0.00	24,900.00	10,400.00	10,400.00	14,500.00	
18 02	TRANSFERENCIAS, SUBSIDIOS Y AYUDAS	24,900.00	0.00	24,900.00	10,400.00	10,400.00	14,500.00	
18 02 02	COMUNIDAD FRATERNA POR UNA VIDA MEJOR I.A.P.	3,000.00	0.00	3,000.00	2,000.00	2,000.00	1,000.00	
18 02 05	SECRETARIA DE SALUD	3,500.00	0.00	3,500.00	0.00	0.00	3,500.00	
18 02 27	APOYOS SOCIALES	8,400.00	0.00	8,400.00	8,400.00	8,400.00	0.00	
18 02 30	AYUDAS DIVERSAS	10,000.00	0.00	10,000.00	0.00	0.00	10,000.00	

TOTAL DEL GASTO:

39,915,895.93	16,041,181.11	55,957,077.04	7,490,960.39	6,890,412.80	48,466,116.65
---------------	---------------	---------------	--------------	--------------	---------------



MUNICIPIO DE COMALA, COL.
Sistema Integral de Contabilidad Gubernamental
ESTADO ANALITICO DEL EJERCICIO DEL PRESUPUESTO DE EGRESOS
 Clasificación Funcional (Finalidad y Función)

DEL 1 DE ENERO AL 31 DE ENERO DE 2023

Fin-Fun	Clave Presupuestaria	Descripción Concepto	Egresos						
			Aprobado Ene-Ene (1)	Ampliaciones / (Reducciones) Ene-Ene (2)	Modificado Ene-Ene (3=1+2)	Devengado Ene-Ene (4)	Pagado Ene-Ene (5)	Subejercicio Ene-Ene (6=3-4)	
01	GOBIERNO		30,377,466.25	1,177,286.68	31,554,752.93	5,773,092.90	5,523,905.84	25,781,660.03	
01 01	LEGISLACION		1,331,058.45	0.00	1,331,058.45	425,356.85	425,356.85	905,701.60	
01 02	JUSTICIA		0.00	0.00	0.00	0.00	0.00	0.00	
01 03	COORDINACION DE LA POLITICA DE GOBIERNO		16,780,856.84	599,230.73	17,380,087.57	3,213,721.20	3,184,584.92	14,166,366.37	
01 04	RELACIONES EXTERIORES		0.00	0.00	0.00	0.00	0.00	0.00	
01 05	ASUNTOS FINANCIEROS Y HACENDARIOS		0.00	0.00	0.00	0.00	0.00	0.00	
01 06	SEGURIDAD NACIONAL		0.00	0.00	0.00	0.00	0.00	0.00	
01 07	ASUNTOS DE ORDEN PUBLICO Y DE SEGURIDAD INTERIOR		5,114,854.71	223,078.10	5,337,932.81	941,345.91	781,226.15	4,396,586.90	
01 08	OTROS SERVICIOS GENERALES		7,150,696.25	354,977.85	7,505,674.10	1,192,668.94	1,132,737.92	6,313,005.16	
02	DESARROLLO SOCIAL		4,897,493.07	14,803,894.43	19,701,387.50	1,528,005.69	1,177,304.86	18,173,381.81	
02 01	PROTECCION AMBIENTAL		596,869.97	1,272,790.89	1,869,660.86	171,043.28	132,518.25	1,698,617.58	
02 02	VIVIENDA Y SERVICIOS A LA COMUNIDAD		407,705.77	12,877,032.47	13,284,738.24	85,888.36	82,481.52	13,198,849.88	
02 03	SALUD		6,500.00	0.00	6,500.00	2,000.00	2,000.00	4,500.00	
02 04	RECREACION, CULTURA Y OTRAS MANIFESTACIONES SOCIALES		3,285,556.23	672,871.07	3,958,427.30	1,002,202.25	693,433.29	2,956,225.05	
02 05	EDUCACION		0.00	0.00	0.00	0.00	0.00	0.00	
02 06	PROTECCION SOCIAL		408,400.00	0.00	408,400.00	178,400.00	178,400.00	230,000.00	
02 07	OTROS ASUNTOS SOCIALES		192,461.10	-18,800.00	173,661.10	88,471.80	88,471.80	85,189.30	
03	DESARROLLO ECONOMICO		4,221,716.31	0.00	4,221,716.31	36,008.18	35,348.48	4,185,708.13	
03 01	ASUNTOS ECONOMICOS, COMERCIALES Y LABORALES EN GENERAL		0.00	0.00	0.00	0.00	0.00	0.00	
03 02	AGROPECUARIA, SILVICULTURA, PESCA Y CAZA		0.00	0.00	0.00	0.00	0.00	0.00	
03 03	COMBUSTIBLES Y ENERGIA		0.00	0.00	0.00	0.00	0.00	0.00	
03 04	MINERIA, MANUFACTURAS Y CONSTRUCCION		4,037,527.08	0.00	4,037,527.08	0.00	0.00	4,037,527.08	
03 05	TRANSPORTE		0.00	0.00	0.00	0.00	0.00	0.00	
03 06	COMUNICACIONES		0.00	0.00	0.00	0.00	0.00	0.00	
03 07	TURISMO		184,189.23	0.00	184,189.23	36,008.18	35,348.48	148,181.05	
03 08	CIENCIA, TECNOLOGIA E INNOVACION		0.00	0.00	0.00	0.00	0.00	0.00	
03 09	OTRAS INDUSTRIAS Y OTROS ASUNTOS ECONOMICOS		0.00	0.00	0.00	0.00	0.00	0.00	
04	OTRAS NO CLASIFICADAS EN FUNCIONES ANTERIORES		419,220.30	60,000.00	479,220.30	153,853.62	153,853.62	325,366.68	
04 01	TRANSACCIONES DE LA DEUDA PUBLICA / COSTO FINANCIERO DE LA DEUDA		0.00	0.00	0.00	0.00	0.00	0.00	
04 02	TRANSFERENCIAS, PARTICIPACIONES Y APORTACIONES ENTRE DIFERENTES NIVELES Y ORDENES DE GOBIERNO		0.00	0.00	0.00	0.00	0.00	0.00	
04 03	SANEAMIENTO DEL SISTEMA FINANCIERO		0.00	0.00	0.00	0.00	0.00	0.00	
04 04	ADEUDOS DE EJERCICIOS FISCALES ANTERIORES		419,220.30	60,000.00	479,220.30	153,853.62	153,853.62	325,366.68	

"BAJO PROTESTA DE DECIR VERDAD DECLARAMOS QUE LOS ESTADOS FINANCIEROS Y SUS NOTAS, SON RAZONABLEMENTE CORRECTOS Y SON RESPONSABILIDAD DEL EMISOR"



MUNICIPIO DE COMALA, COL.
Sistema Integral de Contabilidad Gubernamental
ESTADO ANALITICO DEL EJERCICIO DEL PRESUPUESTO DE EGRESOS

Clasificación Funcional (Finalidad y Función)

DEL 1 DE ENERO AL 31 DE ENERO DE 2023

Análisis por: Clasificación Funcional	Egresos					
	Aprobado Ene-Ene (1)	Ampliaciones / (Reducciones) Ene-Ene (2)	Modificado Ene-Ene (3=1+2)	Devengado Ene-Ene (4)	Pagado Ene-Ene (5)	Subejercicio Ene-Ene (6=3-4)
Clave Presupuestaria Fin-Fun Concepto						

TOTAL DEL GASTO: 39,915,895.93 16,041,181.11 55,957,077.04 7,490,960.39 6,890,412.80 48,466,116.65



MUNICIPIO DE COMALA, COL.

Sistema Integral de Contabilidad Gubernamental

ESTADO ANALITICO DEL EJERCICIO DEL PRESUPUESTO DE EGRESOS

Fuente de Financiamiento

DEL 1 DE ENERO AL 31 DE ENERO DE 2023

Clave Presupuestaria FF-OF-RF	Fuente de Financiamiento Descripción Concepto	Egresos					
		Aprobado Ene-Ene (1)	Ampliaciones / (Reducciones) Ene-Ene (2)	Modificado Ene-Ene (3=1+2)	Devengado Ene-Ene (4)	Pagado Ene-Ene (5)	Subejercicio Ene-Ene (6=3-4)
01	NO ETIQUETADO	30,719,644.94	741,670.08	31,461,315.02	6,270,567.47	6,136,058.05	25,190,747.55
01 01	RECURSOS FISCALES	30,719,644.94	741,670.08	31,461,315.02	6,270,567.47	6,136,058.05	25,190,747.55
01 01 01	RECURSOS PROPIOS	30,719,644.94	741,670.08	31,461,315.02	6,270,567.47	6,136,058.05	25,190,747.55
02	ETIQUETADO	9,196,250.99	15,299,511.03	24,495,762.02	1,220,392.92	754,354.75	23,275,369.10
02 05	RECURSOS FEDERALES	9,196,250.99	15,299,511.03	24,495,762.02	1,220,392.92	754,354.75	23,275,369.10
02 05 01	FONDO DE INFRAESTRUCTURA SOCIAL MUNICIPAL	4,037,527.08	0.00	4,037,527.08	0.00	0.00	4,037,527.08
02 05 02	FONDO DE FORTALECIMIENTOS SOCIAL MUNICIPAL	5,158,723.91	87,363.64	5,246,087.55	914,474.51	754,354.75	4,331,613.04
02 05 05	PROAGUA 2022	0.00	1,334,433.27	1,334,433.27	0.00	0.00	1,334,433.27
02 05 06	REFERENDO FAIS 2022	0.00	13,016,558.18	13,016,558.18	305,918.41	0.00	12,710,639.77
02 05 15	REFERENDO FORTAMUN 2022	0.00	861,155.94	861,155.94	0.00	0.00	861,155.94
TOTAL DEL GASTO:		39,915,895.93	16,041,181.11	55,957,077.04	7,490,960.39	6,890,412.80	48,466,116.65



MUNICIPIO DE COMALA, COL.
Sistema Integral de Contabilidad Gubernamental
ESTADO ANALITICO DEL EJERCICIO DEL PRESUPUESTO DE EGRESOS

Ubicación Geográfica

DEL 1 DE ENERO AL 31 DE ENERO DE 2023

Análisis por:	Ubicación Geográfica		Egresos					Subejercicio Ene-Ene (6=3-4)
	Clave Presupuestaria Ent-Mun-Loc-Col	Descripción Concepto	Aprobado Ene-Ene (1)	Ampliaciones / (Reducciones) Ene-Ene (2)	Modificado Ene-Ene (3=1+2)	Devengado Ene-Ene (4)	Pagado Ene-Ene (5)	
06 COLIMA			39,915,895.93	16,041,181.11	55,957,077.04	7,490,960.39	6,890,412.80	48,466,116.65
06 003 COMALA			39,915,895.93	1,690,189.66	41,606,085.59	7,185,041.98	6,890,412.80	34,421,043.61
06 003 1	COMALA		0.00	444,195.46	444,195.46	0.00	0.00	444,195.46
06 003 1	002 LOS AGUAJES		0.00	78,695.45	78,695.45	0.00	0.00	78,695.45
06 003 1	004 BARRIO ALTO		0.00	430,720.96	430,720.96	0.00	0.00	430,720.96
06 003 1	008 CENTRO		0.00	337,699.38	337,699.38	0.00	0.00	337,699.38
06 003 1	010 CELSA VIRGEN		0.00	351,668.09	351,668.09	305,918.41	0.00	45,749.68
06 003 7	LA CAJA		0.00	3,678,235.73	3,678,235.73	0.00	0.00	3,678,235.73
06 003 11	COFRADIA DE SUCHITLAN		0.00	2,294,584.71	2,294,584.71	0.00	0.00	2,294,584.71
06 003 23	NOGUERAS		0.00	383,015.51	383,015.51	0.00	0.00	383,015.51
06 003 31	EL REMATE		0.00	962,225.02	962,225.02	0.00	0.00	962,225.02
06 003 35	SUCHITLAN		0.00	2,452,439.11	2,452,439.11	0.00	0.00	2,452,439.11
06 003 37	ZACUALPAN		0.00	2,382,997.93	2,382,997.93	0.00	0.00	2,382,997.93
06 003 57	LA NOGALERA		0.00	546,032.34	546,032.34	0.00	0.00	546,032.34
06 003 58	LAGUNA SECA		0.00	8,481.76	8,481.76	0.00	0.00	8,481.76
TOTAL DEL GASTO:			39,915,895.93	16,041,181.11	55,957,077.04	7,490,960.39	6,890,412.80	48,466,116.65




- **Información de Deuda**





MUNICIPIO DE COMALA, COL.
Sistema Integral de Contabilidad Gubernamental
ENDEUDAMIENTO NETO
DEL 1 DE ENERO AL 31 DE ENERO DE 2023
(Cifras en Pesos)

Identificación de Crédito o Instrumento	Contratación/Colocación A	Amortización B	Endeudamiento Neto C = A - B
Créditos Bancarios			
CREDITO BANOBRAS 13903	0.00	0.00	0.00
BANOBRAS 7176	0.00	66,924.29	-66,924.29
BANOBRAS 7206	0.00	17,314.86	-17,314.86
BANOBRAS FISM 12580	0.00	0.00	0.00
Total Créditos Bancarios	0.00	84,239.15	-84,239.15
Otros Instrumentos de Deuda			
Total Otros Instrumentos de Deuda	0.00	0.00	0.00
TOTAL	0.00	84,239.15	-84,239.15




MUNICIPIO DE COMALA, COL.
Sistema Integral de Contabilidad Gubernamental
INTERESES DE LA DEUDA
DEL 1 DE ENERO AL 31 DE ENERO DE 2023
(Cifras en Pesos)

Identificación de Crédito o Instrumento	Devengado	Pagado
Créditos Bancarios		
CREDITO BANOBRAS 13903	0.00	0.00
BANOBRAS 7176	55,974.84	55,974.84
BANOBRAS 7206	13,639.63	13,639.63
BANOBRAS FISM 12580	0.00	0.00
Total de Intereses de Créditos Bancarios	69,614.47	69,614.47
Otros Instrumentos de Deuda		
Total de Intereses de Otros Instrumentos de Deuda	0.00	0.00
TOTAL	69,614.47	69,614.47



- **Información Programática**





MUNICIPIO DE COMALA, COL.
Sistema Integral de Contabilidad Gubernamental
GASTO POR CATEGORIA PROGRAMATICA
DEL 1 DE ENERO AL 31 DE ENERO DE 2023

Análisis por: Modalidad de Programa		Egresos					
Clave Presupuestaria	Descripción	Aprobado Ene-Ene (1)	Ampliaciones / (Reducciones) Ene-Ene (2)	Modificado Ene-Ene (3=1+2)	Devengado Ene-Ene (4)	Pagado Ene-Ene (5)	Subejercicio Ene-Ene (6=3-4)
GGasto-TProg-Mod	Concepto	(1)	(2)	(3=1+2)	(4)	(5)	(6=3-4)
1 PROGRAMAS		39,496,675.63	15,981,181.11	55,477,856.74	7,337,106.77	6,736,559.18	48,140,749.97
1.1 SUBSIDIOS: SECTOR SOCIAL Y PRIVADO O ENTIDADES FEDERATIVAS Y MUNICIPIOS		0.00	0.00	0.00	0.00	0.00	0.00
1.1 S SUJETOS A REGLAS DE OPERACIÓN		0.00	0.00	0.00	0.00	0.00	0.00
1.1 U OTROS SUBSIDIOS		0.00	0.00	0.00	0.00	0.00	0.00
1.2 DESEMPEÑO DE LAS FUNCIONES		35,176,373.71	15,981,181.11	51,157,554.82	6,411,523.94	5,810,976.35	44,746,030.88
1.2 E PRESTACION DE SERVICIOS PUBLICOS		35,176,373.71	15,981,181.11	51,157,554.82	6,411,523.94	5,810,976.35	44,746,030.88
1.2 B PROVISION DE BIENES PUBLICOS		0.00	0.00	0.00	0.00	0.00	0.00
1.2 P PLANEACIÓN, SEGUIMIENTO Y EVALUACIÓN DE POLÍTICAS PÚBLICAS		0.00	0.00	0.00	0.00	0.00	0.00
1.2 F PROMOCIÓN Y FOMENTO		0.00	0.00	0.00	0.00	0.00	0.00
1.2 G REGULACIÓN Y SUPERVISIÓN		0.00	0.00	0.00	0.00	0.00	0.00
1.2 A FUNCIONES DE LAS FUERZAS ARMADAS (ÚNICAMENTE GOBIERNO FEDERAL)		0.00	0.00	0.00	0.00	0.00	0.00
1.2 R ESPECÍFICOS		0.00	0.00	0.00	0.00	0.00	0.00
1.2 K PROYECTOS DE INVERSIÓN		0.00	0.00	0.00	0.00	0.00	0.00
1.3 ADMINISTRATIVOS Y DE APOYO		0.00	0.00	0.00	0.00	0.00	0.00
1.3 M APOYO AL PROCESO PRESUPUESTARIO Y PARA MEJORAR LA EFICIENCIA INSTITUCIONAL		0.00	0.00	0.00	0.00	0.00	0.00
1.3 O APOYO A LA FUNCIÓN PÚBLICA Y AL MEJORAMIENTO DE LA GESTIÓN		0.00	0.00	0.00	0.00	0.00	0.00
1.3 W OPERACIONES AJENAS		0.00	0.00	0.00	0.00	0.00	0.00
1.4 COMPROMISOS		0.00	0.00	0.00	0.00	0.00	0.00
1.4 L OBLIGACIONES DE CUMPLIMIENTO DE RESOLUCIÓN JURISDICCIONAL		0.00	0.00	0.00	0.00	0.00	0.00
1.4 N DESASTRES NATURALES		0.00	0.00	0.00	0.00	0.00	0.00
1.5 OBLIGACIONES		4,320,301.92	0.00	4,320,301.92	925,582.83	925,582.83	3,394,719.09
1.5 J PENSIONES Y JUBILACIONES		4,320,301.92	0.00	4,320,301.92	925,582.83	925,582.83	3,394,719.09
1.5 T APORTACIONES A LA SEGURIDAD SOCIAL		0.00	0.00	0.00	0.00	0.00	0.00
1.5 Y APORTACIONES A FONDOS DE ESTABILIZACIÓN		0.00	0.00	0.00	0.00	0.00	0.00
1.5 Z APORTACIONES A FONDOS DE INVERSIÓN Y REESTRUCTURA DE PENSIONES		0.00	0.00	0.00	0.00	0.00	0.00
1.6 PROGRAMAS DE GASTO FEDERALIZADO (GOBIERNO FEDERAL)		0.00	0.00	0.00	0.00	0.00	0.00
1.6 I GASTO FEDERALIZADO		0.00	0.00	0.00	0.00	0.00	0.00
2 GASTO NO PROGRAMABLE		419,220.30	60,000.00	479,220.30	153,853.62	153,853.62	325,366.68
2.1 GASTO NO PROGRAMABLE		419,220.30	60,000.00	479,220.30	153,853.62	153,853.62	325,366.68
2.1 C PARTICIPACIONES A ENTIDADES FEDERATIVAS Y MUNICIPIOS		0.00	0.00	0.00	0.00	0.00	0.00
2.1 D COSTO FINANCIERO, DEUDA O APOYOS A DEUDORES Y AHORRADORES DE LA BANCA		0.00	0.00	0.00	0.00	0.00	0.00

"BAJO PROTESTA DE DECIR VERDAD DECLARAMOS QUE LOS ESTADOS FINANCIEROS Y SUS NOTAS, SON RAZONABLEMENTE CORRECTOS Y SON REONSABILIDAD DEL EMISOR"





MUNICIPIO DE COMALA, COL.
 Sistema Integral de Contabilidad Gubernamental
GASTO POR CATEGORIA PROGRAMATICA
DEL 1 DE ENERO AL 31 DE ENERO DE 2023

Análisis por: Modalidad de Programa	Egresos						Subejercicio Ene-Ene (6=3-4)	
	Clave Presupuestaria	Descripción	Aprobado Ene-Ene (1)	Ampliaciones / (Reducciones) Ene-Ene (2)	Modificado Ene-Ene (3=1+2)	Devengado Ene-Ene (4)		Pagado Ene-Ene (5)
GGasto-TProg-Mod	Concepto							
2 1 H	ADEUDOS DE EJERCICIOS FISCALES ANTERIORES		419,220.30	60,000.00	479,220.30	153,853.62	153,853.62	325,366.68
TOTAL DEL GASTO:			39,915,895.93	16,041,181.11	55,957,077.04	7,490,960.39	6,890,412.80	48,466,116.65



- **Indicadores de Postura Fiscal**





MUNICIPIO DE COMALA, COL.
Sistema Integral de Contabilidad Gubernamental
INDICADORES DE POSTURA FISCAL
DEL 1 DE ENERO AL 31 DE ENERO DE 2023
(Cifras en Pesos)


Concepto	Estimado/Aprobado	Devengado	Recaudado/Pagado
I. Ingresos Presupuestarios			
1. Ingresos del Gobierno de la Entidad Federativa			
2. Ingresos del Sector Paraestatal	16,564,522.66	16,747,372.44	16,747,372.44
II. Egresos Presupuestarios			
3. Egresos del Gobierno de la Entidad Federativa	39,915,895.93	7,490,960.39	6,890,412.80
4. Egresos del Sector Paraestatal			
III. Balance Presupuestario(Superávit o Déficit)(III = I - II)	-23,351,373.27	9,256,412.05	9,856,959.64

Concepto	Estimado/Aprobado	Devengado	Recaudado/Pagado
III. Balance Presupuestario(Superávit o Déficit)	-23,351,373.27	9,256,412.05	9,856,959.64
IV. Intereses, Comisiones y Gastos de la Deuda	62,981.15	69,614.47	69,614.47
V. Balance Primario(Superávit o Déficit)(V = III + IV)	-23,414,354.42	9,186,797.58	9,787,345.17

Concepto	Estimado/Aprobado	Devengado	Recaudado/Pagado
A. Financiamiento	0.00	0.00	0.00
B. Amortización de la Deuda	84,239.15	84,239.15	84,239.15
C. Financiamiento Neto	-84,239.15	-84,239.15	-84,239.15



- **Anexos**





MUNICIPIO DE COMALA, COL.
Sistema Integral de Contabilidad Gubernamental
BALANZA DE COMPROBACION
DEL 1 DE ENERO AL 31 DE ENERO DE 2023

Descripción	Saldo Anterior		Movimientos		Saldo Actual	
	Debe	Haber	Debe	Haber	Debe	Haber
ACTIVO						
ACTIVO CIRCULANTE						
EFFECTIVO Y EQUIVALENTES						
EFFECTIVO	27,805,623.32	0.00	30,032,912.35	25,787,767.93	32,050,767.74	0.00
BANCOS/TESORERIA	22,873,433.36	0.00	30,024,216.35	25,782,871.93	27,114,777.78	0.00
INVERSIONES TEMPORALES (HASTA 3 MESES)	4,000.00	0.00	0.00	0.00	4,000.00	0.00
DEPOSITOS DE FONDOS DE TERCEROS EN GARANTÍA Y/O ADMINISTRACION	22,860,089.47	0.00	30,024,216.35	25,782,871.93	27,101,433.89	0.00
	7,412.49	0.00	0.00	0.00	7,412.49	0.00
	1,931.40	0.00	0.00	0.00	1,931.40	0.00
DERECHOS A RECIBIR EFFECTIVO O EQUIVALENTES	4,922,177.47	0.00	8,000.00	4,200.00	4,925,977.47	0.00
CUENTAS POR COBRAR A CORTO PLAZO	55,171.50	0.00	0.00	0.00	55,171.50	0.00
DEUDORES DIVERSOS POR COBRAR A CORTO PLAZO	586,316.13	0.00	0.00	4,200.00	582,116.13	0.00
DEUDORES POR ANTICIPOS DE TESORERIA A CORTO PLAZO	19,741.41	0.00	8,000.00	0.00	27,741.41	0.00
PRESTAMOS OTORGADOS A CORTO PLAZO	4,195,948.43	0.00	0.00	0.00	4,195,948.43	0.00
OTROS DERECHOS A RECIBIR EFFECTIVO O EQUIVALENTES A CORTO PLAZO	65,000.00	0.00	0.00	0.00	65,000.00	0.00
DERECHOS A RECIBIR BIENES O SERVICIOS	10,012.49	0.00	696.00	696.00	10,012.49	0.00
ANTICIPO A PROVEEDORES POR ADQUISICIÓN DE BIENES Y PRESTACIÓN DE SERVICIOS A CORTO PLAZO	10,012.49	0.00	696.00	696.00	10,012.49	0.00
ACTIVO NO CIRCULANTE						
BIENES INMUEBLES, INFRAESTRUCTURA Y CONSTRUCCIONES EN PROCESO						
EDIFICIOS NO HABITACIONALES	79,091,829.64	0.00	315,546.41	0.00	79,407,376.05	0.00
INFRAESTRUCTURA	62,872,974.11	0.00	305,918.41	0.00	63,178,892.52	0.00
CONSTRUCCIONES EN PROCESO EN BIENES DE DOMINIO PUBLICO	23,515,887.87	0.00	0.00	0.00	23,515,887.87	0.00
OTROS BIENES INMUEBLES	38,248,869.36	0.00	0.00	0.00	38,248,869.36	0.00
	0.00	0.00	305,918.41	0.00	305,918.41	0.00
BIENES MUEBLES	1,108,216.88	0.00	0.00	0.00	1,108,216.88	0.00
	13,750,347.76	0.00	9,628.00	0.00	13,759,975.76	0.00



MUNICIPIO DE COMALA, COL.
Sistema Integral de Contabilidad Gubernamental
BALANZA DE COMPROBACION
DEL 1 DE ENERO AL 31 DE ENERO DE 2023

Descripción	Saldo Anterior		Movimientos		Saldo Actual	
	Debe	Haber	Debe	Haber	Debe	Haber
MOBILIARIO Y EQUIPO DE ADMINISTRACIÓN	1,845,524.19	0.00	9,628.00	0.00	1,855,152.19	0.00
MOBILIARIO Y EQUIPO EDUCACIONAL Y RECREATIVO	107,230.82	0.00	0.00	0.00	107,230.82	0.00
EQUIPO E INSTRUMENTAL MÉDICO Y DE LABORATORIO	26,789.18	0.00	0.00	0.00	26,789.18	0.00
VEHÍCULOS Y EQUIPO DE TRANSPORTE	7,925,076.89	0.00	0.00	0.00	7,925,076.89	0.00
EQUIPO DE DEFENSA Y SEGURIDAD	124,812.79	0.00	0.00	0.00	124,812.79	0.00
MAQUINARIA, OTROS EQUIPOS Y HERRAMIENTAS	3,628,149.89	0.00	0.00	0.00	3,628,149.89	0.00
COLECCIONES, OBRAS DE ARTE Y OBJETOS VALIOSOS	91,804.00	0.00	0.00	0.00	91,804.00	0.00
ACTIVOS BIOLÓGICOS	960.00	0.00	0.00	0.00	960.00	0.00
ACTIVOS INTANGIBLES	567,820.00	0.00	0.00	0.00	567,820.00	0.00
SOFTWARE	567,820.00	0.00	0.00	0.00	567,820.00	0.00
ACTIVOS DIFERIDOS	1,900,687.77	0.00	0.00	0.00	1,900,687.77	0.00
ESTUDIOS, FORMULACIÓN Y EVALUACIÓN DE PROYECTOS	1,900,687.77	0.00	0.00	0.00	1,900,687.77	0.00
PASIVO						
PASIVO CIRCULANTE	0.00	27,536,207.79	14,802,489.45	10,760,648.89	0.00	23,494,367.23
CUENTAS POR PAGAR A CORTO PLAZO	0.00	20,228,760.25	14,466,708.23	9,706,982.67	0.00	15,469,034.69
SERVICIOS PERSONALES POR PAGAR A CORTO PLAZO	0.00	2,651,188.23	4,706,394.39	4,558,341.04	0.00	2,503,134.88
PROVEEDORES POR PAGAR A CORTO PLAZO	0.00	6,880,212.75	892,220.82	1,006,291.56	0.00	6,994,283.49
CONTRATISTAS POR OBRAS PÚBLICAS POR PAGAR A CORTO PLAZO	0.00	838,989.99	116,940.84	304,034.68	0.00	1,026,083.83
TRANSFERENCIAS OTORGADAS POR PAGAR A CORTO PLAZO	0.00	252,291.15	268,165.00	268,165.00	0.00	252,291.15
RETENCIONES Y CONTRIBUCIONES POR PAGAR A CORTO PLAZO	0.00	9,598,126.25	8,482,987.18	3,570,150.39	0.00	4,685,289.46
DEVOLUCIONES DE LA LEY DE INGRESO POR PAGAR A CORTO PLAZO	0.00	6,669.88	0.00	0.00	0.00	6,669.88
OTRAS CUENTAS POR PAGAR A CORTO PLAZO	0.00	1,282.00	0.00	0.00	0.00	1,282.00
DOCUMENTOS POR PAGAR A CORTO PLAZO	0.00	1,677,445.51	0.00	0.00	0.00	1,677,445.51



MUNICIPIO DE COMALA, COL.
Sistema Integral de Contabilidad Gubernamental
BALANZA DE COMPROBACION
DEL 1 DE ENERO AL 31 DE ENERO DE 2023

Descripción	Saldo Anterior		Movimientos		Saldo Actual	
	Debe	Haber	Debe	Haber	Debe	Haber
PLAZO						
OTROS DOCUMENTOS POR PAGAR A CORTO PLAZO	0.00	1,677,445.51	0.00	0.00	0.00	1,677,445.51
PORCIÓN A CORTO PLAZO DE LA DEUDA PÚBLICA A LARGO PLAZO	0.00	1,336,984.52	84,239.15	1,053,666.22	0.00	2,306,411.59
PORCIÓN A CORTO PLAZO DE LA DEUDA PÚBLICA INTERNA	0.00	1,336,984.52	84,239.15	1,053,666.22	0.00	2,306,411.59
FONDOS Y BIENES DE TERCEROS EN GARANTÍA Y/O ADMINISTRACIÓN A CORTO PLAZO	0.00	305,144.63	0.00	0.00	0.00	305,144.63
FONDOS EN GARANTÍA A CORTO PLAZO	0.00	305,144.63	0.00	0.00	0.00	305,144.63
PROVISIONES A CORTO PLAZO	0.00	3,946,814.74	251,542.07	0.00	0.00	3,695,272.67
OTRAS PROVISIONES A CORTO PLAZO	0.00	3,946,814.74	251,542.07	0.00	0.00	3,695,272.67
OTROS PASIVOS A CORTO PLAZO	0.00	41,058.14	0.00	0.00	0.00	41,058.14
OTROS PASIVOS CIRCULANTES	0.00	41,058.14	0.00	0.00	0.00	41,058.14
PASIVO NO CIRCULANTE	0.00	6,981,012.19	1,053,666.22	0.00	0.00	5,927,345.97
DEUDA PÚBLICA A LARGO PLAZO	0.00	6,981,012.19	1,053,666.22	0.00	0.00	5,927,345.97
PRÉSTAMOS DE LA DEUDA INTERNA POR PAGAR A LARGO PLAZO	0.00	6,981,012.19	1,053,666.22	0.00	0.00	5,927,345.97
HACIENDA PÚBLICA/ PATRIMONIO						
HACIENDA PÚBLICA/ PATRIMONIO CONTRIBUIDO	0.00	8,376,418.81	0.00	0.00	0.00	8,376,418.81
APORTACIONES	0.00	8,376,418.81	0.00	0.00	0.00	8,376,418.81
PATRIMONIO DE EJERCICIO ANTERIORES	0.00	8,376,418.81	0.00	0.00	0.00	8,376,418.81
HACIENDA PÚBLICA/ PATRIMONIO GENERADO	0.00	64,003,814.17	0.00	0.00	0.00	64,003,814.17
RESULTADOS DE EJERCICIOS ANTERIORES	0.00	119,397,365.17	0.00	0.00	0.00	119,397,365.17
AHORRO /DESAHORRO DEL AÑO 1995	581,159.39	0.00	0.00	0.00	581,159.39	0.00
AHORRO /DESAHORRO DEL AÑO 1996	297,977.98	0.00	0.00	0.00	297,977.98	0.00
AHORRO /DESAHORRO DEL AÑO 1997	0.00	934,484.47	0.00	0.00	0.00	934,484.47
AHORRO /DESAHORRO DEL AÑO 1998	0.00	1,334,601.14	0.00	0.00	0.00	1,334,601.14
AHORRO /DESAHORRO DEL AÑO 1999	336,159.98	0.00	0.00	0.00	336,159.98	0.00
AHORRO /DESAHORRO DEL AÑO 2000	2,031,798.60	0.00	0.00	0.00	2,031,798.60	0.00
AHORRO /DESAHORRO DEL AÑO 2001	3,464,023.87	0.00	0.00	0.00	3,464,023.87	0.00



MUNICIPIO DE COMALA, COL.
Sistema Integral de Contabilidad Gubernamental
BALANZA DE COMPROBACION
DEL 1 DE ENERO AL 31 DE ENERO DE 2023

Descripción	Saldo Anterior		Movimientos		Saldo Actual	
	Debe	Haber	Debe	Haber	Debe	Haber
AHORRO /DESAHORRO DEL AÑO 2002	4,870,676.16	0.00	0.00	0.00	4,870,676.16	0.00
AHORRO /DESAHORRO DEL AÑO 2003	0.00	375,038.81	0.00	0.00	0.00	375,038.81
AHORRO /DESAHORRO DEL AÑO 2004	1,293,142.18	0.00	0.00	0.00	1,293,142.18	0.00
AHORRO /DESAHORRO DEL AÑO 2005	16,490,603.33	0.00	0.00	0.00	16,490,603.33	0.00
AHORRO /DESAHORRO DEL AÑO 2006	0.00	19,728,330.16	0.00	0.00	0.00	19,728,330.16
AHORRO /DESAHORRO DEL AÑO 2007	7,356,526.66	0.00	0.00	0.00	7,356,526.66	0.00
AHORRO /DESAHORRO DEL AÑO 2008	0.00	3,769,033.09	0.00	0.00	0.00	3,769,033.09
AHORRO /DESAHORRO DEL AÑO 2009	4,340,300.59	0.00	0.00	0.00	4,340,300.59	0.00
AHORRO /DESAHORRO DEL AÑO 2010	0.00	3,393,941.80	0.00	0.00	0.00	3,393,941.80
AHORRO /DESAHORRO DEL AÑO 2011	2,271,595.36	0.00	0.00	0.00	2,271,595.36	0.00
AHORRO /DESAHORRO DEL AÑO 2012	0.00	7,261,619.12	0.00	0.00	0.00	7,261,619.12
AHORRO /DESAHORRO DEL AÑO 2013	0.00	3,278,325.56	0.00	0.00	0.00	3,278,325.56
AHORRO /DESAHORRO DEL AÑO 2014	0.00	30,911,774.45	0.00	0.00	0.00	30,911,774.45
AHORRO /DESAHORRO DEL AÑO 2015	0.00	21,025,206.03	0.00	0.00	0.00	21,025,206.03
AHORRO /DESAHORRO DEL AÑO 2016	5,521,598.74	0.00	0.00	0.00	5,521,598.74	0.00
AHORRO /DESAHORRO DEL AÑO 2017	7,607,602.65	0.00	0.00	0.00	7,607,602.65	0.00
AHORRO /DESAHORRO DEL AÑO 2018	0.00	10,742,773.21	0.00	0.00	0.00	10,742,773.21
AHORRO /DESAHORRO DEL AÑO 2019	0.00	9,591,479.51	0.00	0.00	0.00	9,591,479.51
AHORRO /DESAHORRO DEL AÑO 2020	434,518.54	0.00	0.00	0.00	434,518.54	0.00
AHORRO /DESAHORRO DEL AÑO 2021	0.00	22,239,525.03	0.00	0.00	0.00	22,239,525.03
AHORRO /DESAHORRO DEL AÑO 2022	0.00	41,708,916.82	0.00	0.00	0.00	41,708,916.82
RECTIFICACIONES DE RESULTADOS DE EJERCICIOS ANTERIORES	55,393,551.00	0.00	0.00	0.00	55,393,551.00	0.00
CAMBIOS POR ERRORES CONTABLES	55,393,551.00	0.00	0.00	0.00	55,393,551.00	0.00
INGRESOS Y OTROS BENEFICIOS						
INGRESOS DE GESTIÓN	0.00	0.00	0.00	7,275,612.09	0.00	7,275,612.09
IMPUESTOS	0.00	0.00	0.00	6,042,582.21	0.00	6,042,582.21
IMPUESTOS SOBRE EL PATRIMONIO	0.00	0.00	0.00	5,265,513.51	0.00	5,265,513.51
IMPUESTOS SOBRE LA PRODUCCIÓN, EL CONSUMO Y LAS TRANSACCIONES	0.00	0.00	0.00	707,755.72	0.00	707,755.72
ACCESORIOS DE IMPUESTOS	0.00	0.00	0.00	69,312.98	0.00	69,312.98
DERECHOS	0.00	0.00	0.00	1,132,651.80	0.00	1,132,651.80
DERECHOS POR EL USO, GOCE, APROVECHAMIENTO O EXPLOTACIÓN DE BIENES DE DOMINIO PÚBLICO	0.00	0.00	0.00	91,751.40	0.00	91,751.40
DERECHOS POR PRESTACIÓN DE SERVICIOS	0.00	0.00	0.00	465,249.14	0.00	465,249.14



MUNICIPIO DE COMALA, COL.
Sistema Integral de Contabilidad Gubernamental
BALANZA DE COMPROBACION
DEL 1 DE ENERO AL 31 DE ENERO DE 2023

Descripción	Saldo Anterior		Movimientos		Saldo Actual	
	Debe	Haber	Debe	Haber	Debe	Haber
ACCESORIOS DE DERECHOS	0.00	0.00	0.00	2,296.34	0.00	2,296.34
OTROS DERECHOS	0.00	0.00	0.00	573,354.92	0.00	573,354.92
PRODUCTOS	0.00	0.00	0.00	64,636.52	0.00	64,636.52
PRODUCTOS	0.00	0.00	0.00	64,636.52	0.00	64,636.52
APROVECHAMIENTOS	0.00	0.00	0.00	35,741.56	0.00	35,741.56
MULTAS	0.00	0.00	0.00	18,327.16	0.00	18,327.16
REINTEGROS	0.00	0.00	0.00	17,414.40	0.00	17,414.40
PARTICIPACIONES, APORTACIONES, CONVENIOS, INCENTIVOS DERIVADOS DE LA COLABORACION FISCAL, FONDOS DISTINTOS DE APORTACIONES, TRANSFERENCIAS, ASIGNACIONES, SUBSIDIOS Y SUBVENCIONES, Y PENSIONES Y JUBILACIONES	0.00	0.00	0.00	9,471,760.35	0.00	9,471,760.35
PARTICIPACIONES, APORTACIONES, CONVENIOS, INCENTIVOS DERIVADOS DE LA COLABORACIÓN FISCAL Y FONDOS DISTINTOS DE APORTACIONES	0.00	0.00	0.00	9,471,760.35	0.00	9,471,760.35
PARTICIPACIONES	0.00	0.00	0.00	6,907,963.37	0.00	6,907,963.37
APORTACIONES	0.00	0.00	0.00	1,651,170.00	0.00	1,651,170.00
CONVENIOS	0.00	0.00	0.00	912,626.98	0.00	912,626.98
GASTOS Y OTRAS PÉRDIDAS	0.00	0.00	0.00	5,832,119.03	0.00	0.00
GASTOS DE FUNCIONAMIENTO	0.00	0.00	5,865,634.48	33,515.45	5,832,119.03	0.00
SERVICIOS PERSONALES	0.00	0.00	4,800,260.79	0.00	4,800,260.79	0.00
REMUNERACIONES AL PERSONAL DE CARÁCTER PERMANENTE	0.00	0.00	2,662,954.92	0.00	2,662,954.92	0.00
REMUNERACIONES AL PERSONAL DE CARÁCTER TRANSITORIO	0.00	0.00	278,201.91	0.00	278,201.91	0.00
REMUNERACIONES ADICIONALES Y ESPECIALES	0.00	0.00	789,080.42	0.00	789,080.42	0.00
SEGURIDAD SOCIAL	0.00	0.00	276,442.99	0.00	276,442.99	0.00
OTRAS PRESTACIONES SOCIALES Y ECONOMICAS	0.00	0.00	768,370.93	0.00	768,370.93	0.00
PAGO DE ESTIMULOS A SERVIDORES PUBLICOS	0.00	0.00	25,209.62	0.00	25,209.62	0.00
MATERIALES Y SUMINISTROS	0.00	0.00	441,504.72	5,879.70	435,625.02	0.00
MATERIALES DE ADMINISTRACION,	0.00	0.00	53,302.02	5,220.00	48,082.02	0.00



MUNICIPIO DE COMALA, COL.
Sistema Integral de Contabilidad Gubernamental
BALANZA DE COMPROBACION
DEL 1 DE ENERO AL 31 DE ENERO DE 2023

Descripción	Saldo Anterior		Movimientos		Saldo Actual	
	Debe	Haber	Debe	Haber	Debe	Haber
EMISION DE DOCUMENTOS Y ARTICULOS OFICIALES	0.00	0.00	16,656.27	0.00	16,656.27	0.00
ALIMENTOS Y UTENSILIOS	0.00	0.00	4,570.05	0.00	4,570.05	0.00
MATERIALES Y ARTICULOS DE CONSTRUCCION Y DE REPARACION	0.00	0.00	415.86	0.00	415.86	0.00
PRODUCTOS QUIMICOS, FARMACEUTICOS Y DE LABORATORIO	0.00	0.00	313,951.92	659.70	313,292.22	0.00
COMBUSTIBLES, LUBRICANTES Y ADITIVOS	0.00	0.00	52,608.60	0.00	52,608.60	0.00
HERRAMIENTAS, REFACCIONES Y ACCESORIOS MENORES	0.00	0.00	623,868.97	27,635.75	596,233.22	0.00
SERVICIOS GENERALES	0.00	0.00	356,373.91	0.00	356,373.91	0.00
SERVICIOS BÁSICOS	0.00	0.00	61,103.00	0.00	61,103.00	0.00
SERVICIOS DE ARRENDAMIENTO	0.00	0.00	83,788.46	27,635.75	56,152.71	0.00
SERVICIOS PROFESIONALES, CIENTÍFICOS Y TÉCNICOS Y OTROS SERVICIOS	0.00	0.00	7,087.60	0.00	7,087.60	0.00
SERVICIOS DE INSTALACION, REPARACION, MANTENIMIENTO Y CONSERVACION	0.00	0.00	14,820.00	0.00	14,820.00	0.00
SERVICIOS OFICIALES	0.00	0.00	100,696.00	0.00	100,696.00	0.00
OTROS SERVICIOS GENERALES	0.00	0.00	1,192,268.33	2,827.00	1,189,441.33	0.00
TRANSFERENCIAS, ASIGNACIONES, SUBSIDIOS Y OTRAS AYUDAS	0.00	0.00	170,000.00	0.00	170,000.00	0.00
TRANSFERENCIAS AL RESTO DEL SECTOR PUBLICO	0.00	0.00	170,000.00	0.00	170,000.00	0.00
TRANSFERENCIAS A ENTIDADES PARAESTATALES	0.00	0.00	86,285.50	2,827.00	83,458.50	0.00
SUBSIDIOS Y SUBENCIONES	0.00	0.00	10,400.00	0.00	10,400.00	0.00
SUBSIDIOS	0.00	0.00	8,400.00	0.00	8,400.00	0.00
AYUDAS SOCIALES	0.00	0.00	2,000.00	0.00	2,000.00	0.00
AYUDAS SOCIALES A PERSONAS	0.00	0.00	925,582.83	0.00	925,582.83	0.00
AYUDAS SOCIALES A INSTITUCIONES	0.00	0.00	128,315.21	0.00	128,315.21	0.00
PENSIONES Y JUBILACIONES	0.00	0.00	797,267.62	0.00	797,267.62	0.00
PENSIONES	0.00	0.00	69,614.47	0.00	69,614.47	0.00
JUBILACIONES	0.00	0.00	69,614.47	0.00	69,614.47	0.00
INTERESES, COMISIONES Y OTROS GASTOS DE LA DEUDA PUBLICA	0.00	0.00	0.00	0.00	0.00	0.00
INTERESES DE LA DEUDA PUBLICA	0.00	0.00	0.00	0.00	0.00	0.00



MUNICIPIO DE COMALA, COL.
Sistema Integral de Contabilidad Gubernamental
BALANZA DE COMPROBACION
DEL 1 DE ENERO AL 31 DE ENERO DE 2023

Descripción	Saldo Anterior		Movimientos		Saldo Actual	
	Debe	Haber	Debe	Haber	Debe	Haber
INTERESES DE LA DEUDA PÚBLICA INTERNA	0.00	0.00	69,614.47	0.00	69,614.47	0.00
CUENTAS DE CIERRE CONTABLE						
CUENTAS DE ORDEN CONTABLES						
CUENTAS DE ORDEN PRESUPUESTARIAS						
LEY DE INGRESOS	0.00	0.00	219,133,830.24	219,133,830.24	0.00	0.00
LEY DE INGRESOS ESTIMADA	0.00	0.00	185,639,085.36	0.00	185,639,085.36	0.00
IMPUESTOS	0.00	0.00	12,320,464.37	0.00	12,320,464.37	0.00
DERECHOS	0.00	0.00	8,879,050.71	0.00	8,879,050.71	0.00
PRODUCTOS DE TIPO CORRIENTE	0.00	0.00	908,046.48	0.00	908,046.48	0.00
APROVECHAMIENTOS DE TIPO CORRIENTE	0.00	0.00	606,331.80	0.00	606,331.80	0.00
PARTICIPACIONES Y APORTACIONES.	0.00	0.00	162,925,192.00	0.00	162,925,192.00	0.00
LEY DE INGRESOS POR EJECUTAR	0.00	0.00	16,747,372.44	185,639,085.36	0.00	168,891,712.92
IMPUESTOS	0.00	0.00	6,042,582.21	12,320,464.37	0.00	6,277,882.16
DERECHOS	0.00	0.00	1,132,651.80	8,879,050.71	0.00	7,746,398.91
PRODUCTOS DE TIPO CORRIENTE	0.00	0.00	64,636.52	908,046.48	0.00	843,409.96
APROVECHAMIENTOS DE TIPO CORRIENTE	0.00	0.00	35,741.56	606,331.80	0.00	570,590.24
PARTICIPACIONES Y APORTACIONES.	0.00	0.00	9,471,760.35	162,925,192.00	0.00	153,453,431.65
LEY DE INGRESOS DEVENGADA	0.00	0.00	16,747,372.44	16,747,372.44	0.00	0.00
IMPUESTOS	0.00	0.00	6,042,582.21	6,042,582.21	0.00	0.00
DERECHOS	0.00	0.00	1,132,651.80	1,132,651.80	0.00	0.00
PRODUCTOS DE TIPO CORRIENTE	0.00	0.00	64,636.52	64,636.52	0.00	0.00
APROVECHAMIENTOS DE TIPO CORRIENTE	0.00	0.00	35,741.56	35,741.56	0.00	0.00
PARTICIPACIONES Y APORTACIONES.	0.00	0.00	9,471,760.35	9,471,760.35	0.00	0.00
LEY DE INGRESOS RECAUDADA	0.00	0.00	0.00	16,747,372.44	0.00	16,747,372.44
IMPUESTOS	0.00	0.00	0.00	6,042,582.21	0.00	6,042,582.21
DERECHOS	0.00	0.00	0.00	1,132,651.80	0.00	1,132,651.80
PRODUCTOS DE TIPO CORRIENTE	0.00	0.00	0.00	64,636.52	0.00	64,636.52
APROVECHAMIENTOS DE TIPO CORRIENTE	0.00	0.00	0.00	35,741.56	0.00	35,741.56
PARTICIPACIONES Y APORTACIONES.	0.00	0.00	9,471,760.35	9,471,760.35	0.00	0.00
PRESUPUESTO DE EGRESOS	0.00	0.00	259,889,006.57	259,889,006.57	0.00	0.00
PARTICIPACIONES Y APORTACIONES.	0.00	0.00	0.00	9,471,760.35	0.00	9,471,760.35
PRESUPUESTO DE EGRESOS	0.00	0.00	259,889,006.57	259,889,006.57	0.00	0.00



MUNICIPIO DE COMALA, COL.
Sistema Integral de Contabilidad Gubernamental
BALANZA DE COMPROBACION
DEL 1 DE ENERO AL 31 DE ENERO DE 2023

Descripción	Saldo Anterior		Movimientos		Saldo Actual	
	Debe	Haber	Debe	Haber		
PRESUPUESTO DE EGRESOS APROBADO	0.00	0.00	0.00	185,639,085.36	0.00	185,639,085.36
SERVICIOS PERSONALES	0.00	0.00	0.00	84,844,941.15	0.00	84,844,941.15
MATERIALES Y SUMINISTROS	0.00	0.00	0.00	9,339,033.63	0.00	9,339,033.63
SERVICIOS GENERALES	0.00	0.00	0.00	11,119,192.28	0.00	11,119,192.28
TRANSFERENCIAS, ASIGNACIONES, SUBSIDIOS Y OTRAS AYUDAS	0.00	0.00	0.00	25,927,952.73	0.00	25,927,952.73
BIENES MUEBLES, INMUEBLES E INTANGIBLES	0.00	0.00	0.00	2,731,200.57	0.00	2,731,200.57
INVERSION PUBLICA	0.00	0.00	0.00	48,450,325.00	0.00	48,450,325.00
DEUDA PUBLICA	0.00	0.00	0.00	3,226,440.00	0.00	3,226,440.00
PRESUPUESTO DE EGRESOS POR EJERCER	0.00	0.00	201,667,850.98	36,766,994.43	164,900,856.55	0.00
SERVICIOS PERSONALES	0.00	0.00	84,847,499.25	4,802,818.89	80,044,680.36	0.00
MATERIALES Y SUMINISTROS	0.00	0.00	9,767,035.39	853,526.16	8,913,509.23	0.00
SERVICIOS GENERALES	0.00	0.00	11,240,998.03	730,734.97	10,510,263.06	0.00
TRANSFERENCIAS, ASIGNACIONES, SUBSIDIOS Y OTRAS AYUDAS	0.00	0.00	25,947,285.23	1,208,773.83	24,738,511.40	0.00
BIENES MUEBLES, INMUEBLES E INTANGIBLES	0.00	0.00	3,531,600.57	9,628.00	3,521,972.57	0.00
INVERSION PUBLICA	0.00	0.00	63,106,992.51	29,007,658.96	34,099,333.55	0.00
DEUDA PUBLICA	0.00	0.00	3,226,440.00	153,853.62	3,072,586.38	0.00
MODIFICACIONES AL PRESUPUESTO DE EGRESOS APROBADO	0.00	0.00	15,112,521.11	15,992,422.17	0.00	879,901.06
SERVICIOS PERSONALES	0.00	0.00	2,558.10	2,558.10	0.00	0.00
MATERIALES Y SUMINISTROS	0.00	0.00	360,521.00	422,122.06	0.00	61,601.06
SERVICIOS GENERALES	0.00	0.00	76,270.00	94,170.00	0.00	17,900.00
TRANSFERENCIAS, ASIGNACIONES, SUBSIDIOS Y OTRAS AYUDAS	0.00	0.00	16,505.50	16,505.50	0.00	0.00
BIENES MUEBLES, INMUEBLES E INTANGIBLES	0.00	0.00	0.00	800,400.00	0.00	800,400.00
INVERSION PUBLICA	0.00	0.00	14,656,666.51	14,656,666.51	0.00	0.00
PRESUPUESTO DE EGRESOS COMPROMETIDO	0.00	0.00	21,690,815.77	7,563,646.29	14,127,169.48	0.00
SERVICIOS PERSONALES	0.00	0.00	4,800,260.79	4,800,260.79	0.00	0.00
MATERIALES Y SUMINISTROS	0.00	0.00	498,884.86	447,384.42	51,500.44	0.00
SERVICIOS GENERALES	0.00	0.00	682,100.72	651,504.72	30,596.00	0.00
TRANSFERENCIAS, ASIGNACIONES, SUBSIDIOS Y OTRAS AYUDAS	0.00	0.00	1,195,095.33	1,195,095.33	0.00	0.00



MUNICIPIO DE COMALA, COL.
Sistema Integral de Contabilidad Gubernamental
BALANZA DE COMPROBACION
DEL 1 DE ENERO AL 31 DE ENERO DE 2023

Descripción	Saldo Anterior		Movimientos		Saldo Actual	
	Debe	Haber	Debe	Haber	Debe	Haber
BIENES MUEBLES, INMUEBLES E INTANGIBLES	0.00	0.00	9,628.00	9,628.00	0.00	0.00
INVERSION PUBLICA	0.00	0.00	14,350,992.45	305,919.41	14,045,073.04	0.00
DEUDA PUBLICA	0.00	0.00	153,853.62	153,853.62	0.00	0.00
PRESUPUESTO DE EGRESOS DEVENGADO	0.00	0.00	7,527,962.54	7,005,826.82	522,135.72	0.00
SERVICIOS PERSONALES	0.00	0.00	4,800,260.79	4,800,260.79	0.00	0.00
MATERIALES Y SUMINISTROS	0.00	0.00	442,164.42	261,831.71	180,332.71	0.00
SERVICIOS GENERALES	0.00	0.00	623,868.97	597,612.37	26,256.60	0.00
TRANSFERENCIAS, ASIGNACIONES, SUBSIDIOS Y OTRAS AYUDAS	0.00	0.00	1,192,268.33	1,192,268.33	0.00	0.00
BIENES MUEBLES, INMUEBLES E INTANGIBLES	0.00	0.00	9,628.00	0.00	9,628.00	0.00
INVERSION PUBLICA	0.00	0.00	305,918.41	0.00	305,918.41	0.00
DEUDA PUBLICA	0.00	0.00	153,853.62	153,853.62	0.00	0.00
PRESUPUESTO DE EGRESOS EJERCIDO	0.00	0.00	6,984,463.87	6,906,052.00	78,411.87	0.00
SERVICIOS PERSONALES	0.00	0.00	4,800,260.79	4,800,260.79	0.00	0.00
MATERIALES Y SUMINISTROS	0.00	0.00	269,452.01	191,040.14	78,411.87	0.00
SERVICIOS GENERALES	0.00	0.00	569,976.62	569,976.62	0.00	0.00
TRANSFERENCIAS, ASIGNACIONES, SUBSIDIOS Y OTRAS AYUDAS	0.00	0.00	1,190,920.83	1,190,920.83	0.00	0.00
DEUDA PUBLICA	0.00	0.00	153,853.62	153,853.62	0.00	0.00
PRESUPUESTO DE EGRESOS PAGADO	0.00	0.00	6,905,392.30	14,979.50	6,890,412.80	0.00
SERVICIOS PERSONALES	0.00	0.00	4,800,260.79	0.00	4,800,260.79	0.00
MATERIALES Y SUMINISTROS	0.00	0.00	190,380.44	13,500.00	176,880.44	0.00
SERVICIOS GENERALES	0.00	0.00	569,976.62	0.00	569,976.62	0.00
TRANSFERENCIAS, ASIGNACIONES, SUBSIDIOS Y OTRAS AYUDAS	0.00	0.00	1,190,920.83	1,479.50	1,189,441.33	0.00
DEUDA PUBLICA	0.00	0.00	153,853.62	0.00	153,853.62	0.00
CUENTAS DE CIERRE PRESUPUESTARIO						
TOTAL:	219,188,687.99	219,188,687.99	532,354,968.52	532,354,968.52	602,998,625.43	602,998,625.43